



CÂMARA MUNICIPAL DE IBITINGA

ESTADO DE SÃO PAULO

| | | |
|---|--------------------|-----------------------|
| Identificação da Norma | | |
| LEI COMPLEMENTAR Nº 161/2018 | | |
| Ementa | | |
| AUTORIZA O PODER EXECUTIVO A EFETUAR A REVISÃO GERAL ANUAL PARA OS SERVIDORES DO QUADRO DO MAGISTÉRIO PÚBLICO MUNICIPAL. | | |
| Data da Norma | Data de Publicação | Veículo de Publicação |
| 23/05/2018 | | |
| Matéria Legislativa | | |
| Projeto de Lei Complementar nº 18/2018 - Aatoria: Prefeitura de Ibitinga | | |
| Status de Vigência | | |
| Em vigor | | |



LEI COMPLEMENTAR Nº 161, DE 23 DE MAIO DE 2018.

Autoriza o Poder Executivo a efetuar a revisão geral anual para os servidores do Quadro do Magistério Público Municipal.

A SENHORA PREFEITA MUNICIPAL DA ESTÂNCIA TURÍSTICA DE IBITINGA, Estado de São Paulo, em conformidade com a Lei Orgânica do Município, e nos termos da Resolução nº 5.016/2018, da Câmara Municipal, promulga a seguinte lei:

Art. 1º Fica o Poder Executivo autorizado a efetuar a revisão geral anual para os servidores ativos, inativos, pensionistas, estatutários e celetistas do Quadro do Magistério do Município, na conformidade com a Lei Municipal nº 2.974, de 25/07/2007, nos termos do Inciso X do artigo 37 da Constituição Federal.

Art. 2º A revisão geral anual, com incidência a partir de 1º de maio de 2018, será de 2,76% (dois inteiros e setenta e seis centésimos por cento) sobre todas as remunerações e proventos dos servidores ativos, inativos, pensionistas, estatutários e celetistas do Quadro do Magistério do Município.

Art. 3º As despesas decorrentes da aplicação desta lei complementar correrão por conta de dotações do orçamento vigente, suplementadas, se necessário.


Art. 4º Para efeito de aplicação, os valores previstos na Tabela de Referências, constantes dos Anexos III, IV e V, da Lei Complementar nº 037, de 29 de setembro de 2010, passam a ser os constantes dos anexos que ficam fazendo parte integrante desta lei.

Art. 5º Esta Lei Complementar entra em vigor na data da sua publicação.

CRISTINA MARIA KALIL ARANTES
Prefeita Municipal

Registrada e publicada na Secretaria de Administração da P.M., em 23 de maio de 2018.

ALINE COSTA VIZOTTO
Coordenadora de Expediente,
Protocolo e Arquivo



PREFEITURA MUNICIPAL
DA ESTÂNCIA TURÍSTICA
DE IBITINGA



ANEXO III

ESCALA DE SALÁRIOS/VENCIMENTO DA CLASSE DOCENTE


(ES/V - CD) EFETIVOS

| CATEGORIA | FORMAÇÃO | JORNADA | FAIXA | A | B | C | D | E | F | G | H | I | J |
|--|---------------|---------------|-------|----------|----------|----------|----------|----------|----------|----------|----------|----------|----------|
| Prof Ed Infantil PEI, Prof Ed. Básica -PEB I, Prof. Sala Apoio PSA | ENSINO MÉDIO | PG (20 HORAS) | 1 | 1.468,97 | 1.498,35 | 1.528,32 | 1.558,88 | 1.590,06 | 1.621,86 | 1.654,29 | 1.687,39 | 1.721,12 | 1.755,55 |
| | GRADUAÇÃO | PG (20 HORAS) | 2 | 1.542,39 | 1.573,23 | 1.604,70 | 1.636,79 | 1.669,53 | 1.702,92 | 1.736,98 | 1.771,72 | 1.807,15 | 1.843,29 |
| | PÓS GRADUAÇÃO | PG (20 HORAS) | 3 | 1.619,49 | 1.651,88 | 1.684,93 | 1.718,62 | 1.752,99 | 1.788,04 | 1.823,80 | 1.860,29 | 1.897,49 | 1.935,44 |
| | MESTRADO | PG (20 HORAS) | 4 | 1.781,46 | 1.817,10 | 1.853,43 | 1.890,51 | 1.928,31 | 1.966,88 | 2.006,21 | 2.046,35 | 2.087,26 | 2.129,01 |
| | DOUTORADO | PG (20 HORAS) | 5 | 1.959,61 | 1.998,81 | 2.038,78 | 2.079,56 | 2.121,14 | 2.163,57 | 2.206,84 | 2.250,97 | 2.295,99 | 2.341,92 |

| CATEGORIA | FORMAÇÃO | JORNADA | FAIXA | A | B | C | D | E | F | G | H | I | J |
|--|---------------|----------------------|-------|----------|----------|----------|----------|----------|----------|----------|----------|----------|----------|
| Prof Ed Infantil PEI, Prof Ed. Básica -PEB I, Prof. Sala Apoio PSA | ENSINO MÉDIO | JP - EFMP (26 HORAS) | 1 | 1.910,43 | 1.948,64 | 1.987,61 | 2.027,37 | 2.067,91 | 2.109,27 | 2.151,46 | 2.194,49 | 2.238,38 | 2.283,14 |
| | GRADUAÇÃO | JP - EFMP (26 HORAS) | 2 | 2.005,98 | 2.046,10 | 2.087,02 | 2.128,75 | 2.171,33 | 2.214,76 | 2.259,06 | 2.304,23 | 2.350,32 | 2.397,33 |
| | PÓS GRADUAÇÃO | JP - EFMP (26 HORAS) | 3 | 2.106,27 | 2.148,39 | 2.191,36 | 2.235,18 | 2.279,89 | 2.325,50 | 2.372,00 | 2.419,44 | 2.467,83 | 2.517,18 |
| | MESTRADO | JP - EFMP (26 HORAS) | 4 | 2.316,91 | 2.363,25 | 2.410,52 | 2.458,72 | 2.507,90 | 2.558,06 | 2.609,22 | 2.661,40 | 2.714,63 | 2.768,93 |
| | DOUTORADO | JP - EFMP (26 HORAS) | 5 | 2.548,61 | 2.599,59 | 2.651,57 | 2.704,62 | 2.758,70 | 2.813,87 | 2.870,15 | 2.927,56 | 2.986,11 | 3.045,83 |

| CATEGORIA | FORMAÇÃO | JORNADA | FAIXA | A | B | C | D | E | F | G | H | I | J |
|--|---------------|--------------------|-------|----------|----------|----------|----------|----------|----------|----------|----------|----------|----------|
| Prof Ed Infantil PEI, Prof Ed. Básica -PEB I, Prof. Sala Apoio PSA | ENSINO MÉDIO | JP - EI (27 HORAS) | 1 | 1.983,93 | 2.023,61 | 2.064,08 | 2.105,36 | 2.147,46 | 2.190,42 | 2.234,22 | 2.278,91 | 2.324,49 | 2.370,98 |
| | GRADUAÇÃO | JP - EI (27 HORAS) | 2 | 2.083,12 | 2.124,78 | 2.167,27 | 2.210,63 | 2.254,84 | 2.299,93 | 2.345,94 | 2.392,85 | 2.440,70 | 2.489,52 |
| | PÓS GRADUAÇÃO | JP - EI (27 HORAS) | 3 | 2.187,29 | 2.231,04 | 2.275,65 | 2.321,16 | 2.367,58 | 2.414,94 | 2.463,23 | 2.512,51 | 2.562,75 | 2.614,01 |
| | MESTRADO | JP - EI (27 HORAS) | 4 | 2.405,98 | 2.454,11 | 2.503,18 | 2.553,25 | 2.604,31 | 2.656,40 | 2.709,52 | 2.763,72 | 2.819,00 | 2.875,38 |
| | DOUTORADO | JP - EI (27 HORAS) | 5 | 2.646,59 | 2.699,52 | 2.753,51 | 2.808,59 | 2.864,75 | 2.922,05 | 2.980,49 | 3.040,10 | 3.100,90 | 3.162,92 |

| CATEGORIA | FORMAÇÃO | JORNADA | FAIXA | A | B | C | D | E | F | G | H | I | J |
|---|---------------|---------|-------|-------|-------|-------|-------|-------|-------|-------|-------|-------|-------|
| Prof Ed. Básica -PEB II, Professor II - PEB II | GRADUAÇÃO | TODAS | 1 | 17,22 | 17,57 | 17,92 | 18,28 | 18,65 | 19,02 | 19,40 | 19,79 | 20,19 | 20,58 |
| | PÓS GRADUAÇÃO | TODAS | 2 | 18,09 | 18,45 | 18,82 | 19,19 | 19,57 | 19,97 | 20,37 | 20,78 | 21,19 | 21,62 |
| | MESTRADO | TODAS | 3 | 19,92 | 20,31 | 20,72 | 21,13 | 21,55 | 21,99 | 22,42 | 22,88 | 23,34 | 23,80 |
| | DOUTORADO | TODAS | 4 | 21,90 | 22,34 | 22,78 | 23,23 | 23,71 | 24,18 | 24,66 | 25,15 | 25,65 | 26,17 |



PREFEITURA MUNICIPAL DA ESTÂNCIA TURÍSTICA DE IBITINGA

Rua Miguel Landim, 333 - Centro - Ibitinga/SP - 14.940-000
telefone (16) 3352-7000 / Fax (16) 3352-7001
www.ibitinga.sp.gov.br - CNPJ 45.321.460/0001-50

a *Q*

PREFEITURA MUNICIPAL
DA ESTÂNCIA TURÍSTICA
DE IBITINGA



ANEXO IV

ESCALA DE SALÁRIO/VENCIMENTO
DA CLASSE SUPORTE PEDAGÓGICO (ES/V-CSP)

| CATEGORIA | FORMAÇÃO | JORNADA | FAIXA | A | B | C | D | E | F | G | H | I | J |
|----------------------|---------------|-----------|-------|----------|----------|----------|----------|----------|----------|----------|----------|----------|----------|
| SUPERVISOR DE ENSINO | GRADUAÇÃO | 40(HORAS) | 1 | 4 079,64 | 4 161,23 | 4 244,46 | 4 329,35 | 4 415,93 | 4 504,25 | 4 594,35 | 4 686,23 | 4 779,95 | 4 875,55 |
| | PÓS GRADUAÇÃO | 40(HORAS) | 2 | 4 487,60 | 4 577,35 | 4 668,90 | 4 762,28 | 4 857,52 | 4 954,67 | 5 053,76 | 5 154,83 | 5 257,93 | 5 363,09 |
| | MESTRADO | 40(HORAS) | 3 | 4 936,37 | 5 035,10 | 5 135,80 | 5 238,51 | 5 343,29 | 5 450,15 | 5 559,16 | 5 670,35 | 5 783,75 | 5 899,42 |
| | DOCTORADO | 40(HORAS) | 4 | 5 429,99 | 5 538,59 | 5 648,83 | 5 762,35 | 5 877,59 | 5 995,15 | 6 115,05 | 6 237,35 | 6 362,10 | 6 489,34 |

| CATEGORIA | FORMAÇÃO | JORNADA | FAIXA | A | B | C | D | E | F | G | H | I | J |
|-----------------------|---------------|-----------|-------|----------|----------|----------|----------|----------|----------|----------|----------|----------|----------|
| DIRETOR DE ESCOLA (1) | GRADUAÇÃO | 40(HORAS) | 1 | 3 547,51 | 3 618,47 | 3 690,83 | 3 764,65 | 3 839,94 | 3 916,74 | 3 995,07 | 4 074,97 | 4 156,48 | 4 239,61 |
| | PÓS GRADUAÇÃO | 40(HORAS) | 2 | 3 902,27 | 3 980,32 | 4 059,92 | 4 141,12 | 4 223,94 | 4 308,43 | 4 394,60 | 4 482,48 | 4 572,14 | 4 663,58 |
| | MESTRADO | 40(HORAS) | 3 | 4 292,50 | 4 378,35 | 4 465,92 | 4 555,24 | 4 646,33 | 4 739,26 | 4 834,05 | 4 930,73 | 5 029,34 | 5 129,93 |
| | DOCTORADO | 40(HORAS) | 4 | 4 721,73 | 4 816,17 | 4 912,50 | 5 010,74 | 5 110,96 | 5 213,17 | 5 317,43 | 5 423,79 | 5 532,26 | 5 642,90 |


DA CLASSE SUPORTE PEDAGÓGICO (ES/V-CSP)

| | |
|-------------------|--|
| DIRETOR DE ESCOLA | O valor de seu Vencimento/salário de enquadramento do Cargo/Emprego de origem, somado a diferença entre as jornadas correspondentes a uma referência do Cargo/Emprego e a do posto de trabalho (40 horas semanais), acrescidos de 15% (quinze por cento), correspondentes a uma referência própria criada pelo órgão responsável pela Administração Pública. |
|-------------------|--|

| | |
|--|--|
| VICE DIRETOR DE ESCOLA / PROF COORDENADOR PEDAGÓGICO | O valor de seu Vencimento/salário de enquadramento do Cargo/Emprego de origem, somado a diferença entre as jornadas correspondentes a uma referência do Cargo/Emprego e a do posto de trabalho (40 horas semanais), acrescidos de 5% (Cinco por cento), correspondentes a uma referência própria criada pelo órgão responsável pela Administração Pública. |
|--|--|

| | |
|-------------------------------|--|
| ASSESSOR ESPECIAL EDUCACIONAL | Referência IV, escala de referências criada pelo órgão responsável da Administração Pública. O valor de seu vencimento/Salário de enquadramento do Cargo/Emprego de origem, somado a diferença entre as jornadas correspondentes a uma referência. |
|-------------------------------|--|

(1) Faixas níveis válidos somente para titulares de empregos permanentes de Diretor de Escola de Ensino Fundamental/Médio, Diretor de Escola de Educação Infantil e Diretor de Escola de Ensino Fundamental, renomeados por esta lei em emprego de Diretor de Escola



PREFEITURA MUNICIPAL DA ESTÂNCIA TURÍSTICA DE IBITINGA

Rua Miguel Landim, 333 - Centro - Ibitinga/SP - 14.940-000
telefone (16) 3352-7000 / Fax (16) 3352-7001
www.ibitinga.sp.gov.br - CNPJ 45.321.460/0001-50

PREFEITURA MUNICIPAL
DA ESTÂNCIA TURÍSTICA
DE IBITINGA



ANEXO V


ESCALA DE SALÁRIO/VENCIMENTO DE SERVIDORES DE CARGO/EMPREGO
COLOCADO EM EXTINÇÃO OU TRANSFORMADO POR ESTA LEI (ES/V-CEE)

| CATEGORIA | FORMAÇÃO | JORNADA | FAIXA | A | B | C | D | E | F | G | H | I | J |
|---|---------------|----------------|-------|----------|----------|----------|----------|----------|----------|----------|----------|----------|----------|
| Prof Ed Basica I Subst. PEB I - Substituto | ENSINO MÉDIO | JPG (20 HORAS) | 1 | 1.183,40 | 1.207,08 | 1.231,21 | 1.255,83 | 1.280,96 | 1.306,57 | 1.332,71 | 1.359,37 | 1.386,55 | 1.414,28 |
| | GRADUAÇÃO | JPG (20 HORAS) | 2 | 1.242,58 | 1.267,43 | 1.292,78 | 1.318,64 | 1.345,01 | 1.371,91 | 1.399,35 | 1.427,34 | 1.455,89 | 1.485,00 |
| | PÓS GRADUAÇÃO | JPG (20 HORAS) | 3 | 1.304,68 | 1.330,77 | 1.357,38 | 1.384,53 | 1.412,22 | 1.440,47 | 1.469,28 | 1.498,67 | 1.528,64 | 1.559,21 |
| | MESTRADO | JPG (20 HORAS) | 4 | 1.435,15 | 1.463,85 | 1.493,13 | 1.523,00 | 1.553,45 | 1.584,52 | 1.616,22 | 1.648,54 | 1.681,51 | 1.715,14 |
| | DOUTORADO | JPG (20 HORAS) | 5 | 1.578,66 | 1.610,23 | 1.642,43 | 1.675,29 | 1.708,79 | 1.742,97 | 1.777,83 | 1.813,38 | 1.849,64 | 1.886,64 |

| CATEGORIA | FORMAÇÃO | JORNADA | FAIXA | A | B | C | D | E | F | G | H | I | J |
|---|---------------|----------------|-------|----------|----------|----------|----------|----------|----------|----------|----------|----------|----------|
| Prof Ed Basica II Subst. PEB II - Substituto | GRADUAÇÃO | JPG (20 HORAS) | 1 | 1.242,58 | 1.267,43 | 1.292,78 | 1.318,64 | 1.345,01 | 1.371,91 | 1.399,35 | 1.427,34 | 1.455,89 | 1.485,00 |
| | PÓS GRADUAÇÃO | JPG (20 HORAS) | 2 | 1.304,68 | 1.330,77 | 1.357,38 | 1.384,53 | 1.412,22 | 1.440,47 | 1.469,28 | 1.498,67 | 1.528,64 | 1.559,21 |
| | MESTRADO | JPG (20 HORAS) | 3 | 1.464,94 | 1.494,24 | 1.524,13 | 1.554,61 | 1.585,70 | 1.617,41 | 1.649,76 | 1.682,76 | 1.716,41 | 1.750,74 |
| | DOUTORADO | JPG (20 HORAS) | 4 | 1.578,66 | 1.610,23 | 1.642,43 | 1.675,29 | 1.708,79 | 1.742,97 | 1.777,83 | 1.813,38 | 1.849,64 | 1.886,64 |

| CATEGORIA | FORMAÇÃO | JORNADA | FAIXA | A | B | C | D | E | F | G | H | I | J |
|--------------------------|---------------|-----------------|-------|----------|----------|----------|----------|----------|----------|----------|----------|----------|----------|
| CHEFE DE DEPARTAMENTO | GRADUAÇÃO | JCSP (40 HORAS) | 1 | 2.342,45 | 2.389,30 | 2.437,09 | 2.485,82 | 2.535,53 | 2.586,25 | 2.637,98 | 2.690,74 | 2.744,56 | 2.799,44 |
| | PÓS GRADUAÇÃO | JCSP (40 HORAS) | 2 | 2.459,59 | 2.508,77 | 2.558,95 | 2.610,13 | 2.662,33 | 2.715,59 | 2.769,90 | 2.825,30 | 2.881,79 | 2.939,43 |
| | MESTRADO | JCSP (40 HORAS) | 3 | 2.705,52 | 2.759,63 | 2.814,82 | 2.871,12 | 2.928,55 | 2.987,11 | 3.046,86 | 3.107,79 | 3.169,95 | 3.233,35 |
| | DOUTORADO | JCSP (40 HORAS) | 4 | 2.976,10 | 3.035,62 | 3.096,34 | 3.158,26 | 3.221,42 | 3.285,85 | 3.351,57 | 3.418,60 | 3.486,97 | 3.556,72 |

| CATEGORIA | FORMAÇÃO | JORNADA | FAIXA | A | B | C | D | E | F | G | H | I | J |
|---------------------------|---------------|-----------------|-------|----------|----------|----------|----------|----------|----------|----------|----------|----------|----------|
| COORDENADOR PEDAGÓGICO | GRADUAÇÃO | JCSP (40 HORAS) | 1 | 2.403,75 | 2.451,82 | 2.500,86 | 2.550,88 | 2.601,89 | 2.653,93 | 2.707,01 | 2.761,14 | 2.816,37 | 2.872,70 |
| | PÓS GRADUAÇÃO | JCSP (40 HORAS) | 2 | 2.523,93 | 2.574,41 | 2.625,90 | 2.678,41 | 2.731,98 | 2.786,63 | 2.842,36 | 2.899,20 | 2.957,18 | 3.016,33 |
| | MESTRADO | JCSP (40 HORAS) | 3 | 2.776,32 | 2.831,85 | 2.888,49 | 2.946,26 | 3.005,18 | 3.065,29 | 3.126,60 | 3.189,12 | 3.252,91 | 3.317,96 |
| | DOUTORADO | JCSP (40 HORAS) | 4 | 3.053,94 | 3.115,02 | 3.177,32 | 3.240,87 | 3.305,69 | 3.371,80 | 3.439,23 | 3.508,01 | 3.578,18 | 3.649,74 |



PREFEITURA MUNICIPAL DA ESTÂNCIA TURÍSTICA DE IBITINGA

Rua Miguel Landim, 333 - Centro - Ibitinga/SP - 14.940-000
telefone (16) 3352-7000 / Fax (16) 3352-7001
www.ibitinga.sp.gov.br - CNPJ 45.321.460/0001-50