



PREFEITURA MUNICIPAL DA ESTÂNCIA TURÍSTICA DE IBITINGA

Ofício nº 805/16
Ibitinga, 1º de setembro de 2016.

Senhor Presidente:

Câmara Municipal de Ibitinga

Protocolo Geral 0001233/2016
Data: 09/09/2016 Horário: 15:07
Legislativo - MTR 287/2016

Em atenção à solicitação dessa Casa e, sobretudo para cumprir o dispositivo do artigo 49 da Lei de Responsabilidade Fiscal, vimos encaminhar cópia dos documentos concernentes às contas do Executivo do ano de 2015.

Os documentos das contas do ano de 2015 correspondem aos Relatórios de Atividades, Conciliação Bancária, Balanço Orçamentário, Balanço Financeiro, Balanço Patrimonial, Questionários preenchidos e respondidos, na conformidade com a solicitação do Tribunal de Contas.

Esclarecemos que os documentos acima e que compõem a prestação de conta completa na forma exigida pelo Tribunal de Contas, permanece à disposição de interessados no setor de Contabilidade, bem como informar que os balanços foram disponibilizados no site da Prefeitura essa afixação.

Sendo o que nos apresenta, desde já endereçamos os testemunhos de estima e apreciação.

Atenciosamente,


FLORISVALDO ANTONIO FIORENTINO
Prefeito Municipal

Excelentíssimo Senhor
WINDSON PINHEIRO
Presidente da Câmara Municipal de Ibitinga
Ibitinga/SP



TRIBUNAL DE CONTAS DO ESTADO DE SÃO PAULO



RECIBO DE PRESTAÇÃO DE CONTAS ANUAL

MUNICÍPIO: Ibitinga

ÓRGÃO/ENTIDADE: PREFEITURA MUNICIPAL DA ESTANCIA TURISTICA IBITINGA

EXERCÍCIO: 2015

Atestamos que o Órgão/Entidade entregou a Prestação de Contas do exercício de 2015, nos termos das Instruções Consolidadas nº 2/2008, suas alterações e legislação vigente.

A autenticidade deste documento poderá ser confirmada na página do Tribunal de Contas do Estado de São Paulo na internet, no endereço <http://audesp.tce.sp.gov.br/recibos/2015-6493-1.pdf>.

UR-13 UNIDADE REGIONAL DE ARARAQUARA

DATA: 07/04/2016

Signature Not Verified

Digitally signed by SAO PAULO TRIBUNAL DE CONTAS DO ESTADO
Date: 2016.04.07 03:07:33 -03'00'
Reason: Tribunal de Contas do Estado de São Paulo
Location: São Paulo





MENU

Prestar Informações Via Interação Direta >> Mapa de Precatórios

Município: Ibitinga
Entidade: PREFEITURA MUNICIPAL DA ESTANCIA TURISTICA IBITINGA
Ano Exercício: 2015
Tipo de Documento: Mapa de Precatórios
Período: Ano
Data da Prestação: 18/03/2016 15:34

[Voltar](#)

Precatórios Informados

Nº do Precatório	Nome do Beneficiário	Tipo do Precatório	Nº da Ação	Data do Ajuizamento	Data da Apresentação	Valor Original do Precatório	Valor Atualizado até 31/12 do Exercício Anterior	Valor Vencido no Exercício	Valor da Atualização Monetária ou Inclusões Efetuadas no Exercício Atual	Valor Cancelado	Valor Pago	Saldo Atualizado em 31/12 do Exercício Atual
001/2015	ESPÓLIO DE ADERSON FRANCO	Alimentício (art. 100, § 1º-A, CF) De Pequeno Valor (§ 3º, art. 100, CF)	01461005120085150049	15/09/2008	05/02/2014	23.771,97	23.771,97	25.166,35	1.394,38	0,00	25.166,35	0,00
001/2015	PRISCILA CHILLI	Alimentício (art. 100, § 1º-A, CF) De Pequeno Valor (§ 3º, art. 100, CF)	14243920105150049	13/08/2010	16/09/2015	3.974,52	5.493,69	6.228,91	735,22	0,00	6.228,91	0,00
002/2015	JOÃO GALACINI DA CUNHA	Alimentício (art. 100, § 1º-A, CF) De Pequeno Valor (§ 3º, art. 100, CF)	01407002220095150049	13/08/2009	14/11/2013	32.138,03	32.138,03	34.601,26	2.463,23	0,00	34.601,26	0,00
003/2015	BENEDITO CARLOS MARCÁCIO	Alimentício (art. 100, § 1º-A, CF) De Pequeno Valor (§ 3º, art. 100, CF)	1397008920065150049	28/09/2006	22/09/2015	21.831,94	21.831,94	22.093,48	261,54	0,00	22.093,48	0,00
004/2015	DORIVAL VALENTE	Alimentício (art. 100, § 1º-A, CF) De Pequeno Valor (§ 3º, art. 100, CF)	1684007520065150049	11/03/2010	09/04/2015	2.444,57	2.444,57	2.495,24	50,67	0,00	2.495,24	0,00
005/2015	JÚLIO VITOR ALVES E OUTROS	Alimentício (art. 100, § 1º-A, CF) De Pequeno Valor (§ 3º, art. 100, CF)	0003747520105150049	25/02/2010	07/02/2014	114.790,95	114.790,95	122.286,49	7.495,54	0,00	122.286,49	0,00
006/2015	ARI DE CAMPOS JÚNIOR	Alimentício (art. 100, § 1º-A, CF) De Pequeno Valor (§ 3º, art. 100, CF)	00008484620105150049	06/05/2010	26/05/2015	5.525,59	5.525,59	5.573,62	48,03	0,00	5.573,62	0,00
007/2015	ODETE CORREA CAMARGO	Alimentício (art. 100, § 1º-A, CF) De Pequeno Valor (§ 3º, art. 100, CF)	171976220105150049	24/09/2010	26/05/2015	8.666,19	8.666,19	8.730,56	64,37	0,00	8.730,56	0,00
008/2015	MAURÍLIO APARECIDO DE SOUZA	Alimentício (art. 100, § 1º-A, CF) De Pequeno Valor (§ 3º, art. 100, CF)	00008476120105150049	06/05/2010	22/07/2015	4.573,00	4.573,00	4.641,41	68,41	0,00	4.641,41	0,00
009/2015	MARISA DE CAMARGO	Alimentício (art. 100, § 1º-A, CF) De Pequeno Valor (§ 3º, art. 100, CF)	00905005020055150049	13/06/2005	23/10/2013	6.266,68	6.266,68	7.012,52	745,84	0,00	7.012,52	0,00
010/2015	FRANCISCO RODRIGUES NETO	Alimentício (art. 100, § 1º-A, CF) De Pequeno Valor (§ 3º, art. 100, CF)	00140006920075150049	25/01/2007	09/06/2014	11.619,24	11.619,24	11.619,24	0,00	0,00	11.619,24	0,00
011/2015	MARIA ZEPONI FERNANDES DE MELLO	Alimentício (art. 100, § 1º-A, CF) De Pequeno Valor (§ 3º, art. 100, CF)	00847007020075150049	10/05/2007	20/05/2014	11.735,50	11.735,50	12.708,51	973,01	0,00	12.708,51	0,00
012/2015	VANILDO LOPES	Alimentício (art. 100, § 1º-A, CF) De Pequeno Valor (§ 3º, art. 100, CF)	01210006020095150049	17/07/2009	09/05/2014	72.502,30	72.502,30	78.676,33	6.174,03	0,00	78.676,33	0,00
013/2015	ANTONIO SABINO MARTINEZ	Alimentício (art. 100, § 1º-A, CF) De Pequeno Valor (§ 3º, art. 100, CF)	0001844442015150049	15/10/2010	11/02/2014	10.354,27	10.354,27	13.101,18	2.746,91	0,00	13.101,18	0,00
014/2015	EDMILSON DE LUIZ STOCO	Alimentício (art. 100, § 1º-A, CF) De Pequeno Valor (§ 3º, art. 100, CF)	00478008820075150049	20/03/2007	03/06/2014	20.579,32	20.579,32	23.771,56	3.192,24	0,00	23.771,56	0,00

Nº do Precatório	Nome do Beneficiário	Tipo do Precatório	Nº da Ação	Data do Ajuizamento	Data da Apresentação	Valor Original do Precatório	Valor Atualizado até 31/12 do Exercício Anterior	Valor Vencido no Exercício	Valor da Atualização Monetária ou Inclusões Efetuadas no Exercício Atual	Valor Cancelado	Valor Pago	Saldo Atualizado em 31/12 do Exercício Atual
015/2015	BELANITA DAS CHAGAS AZEVEDO	De Pequeno Valor (§ 3º, art. 100, CF)	00017189120105150049	24/09/2010	11/06/2015	5.604,98	5.604,98	5.724,20	119,22	0,00	5.724,20	0,00
016/2015	ODAIR RODRIGUES DE MIRA	Alimentício (art. 100, § 1º-A, CF)	01000004320055150049	24/06/2005	30/05/2014	17.181,04	17.181,04	18.715,94	1.534,90	0,00	18.715,94	0,00
017/2015	JOSÉ ANTONIO XAVIER	De Pequeno Valor (§ 3º, art. 100, CF)	1648004620065150049	04/11/2009	06/10/2015	1.081,87	1.081,87	1.102,14	20,27	0,00	1.102,14	0,00
018/2015	LAÉRCIO JOSÉ MARCELINO	Alimentício (art. 100, § 1º-A, CF)	00463005020085150049	18/03/2008	27/01/2014	9.289,65	9.289,65	9.903,59	613,94	0,00	9.903,59	0,00



MENU

Prestar Informações Via Interação Direta >>> Relatório de Atividades

Município: Ibitinga
Entidade: PREFEITURA MUNICIPAL DA ESTANCIA TURISTICA IBITINGA
Ano Exercício: 2015
Tipo de Documento: Relatório de Atividades
Período: Anu
Data de Prestação: 23/03/2016 14:07

Valor

Programa	Código do Programa	Denominação do Programa	Código do Indicador Pretendido	Denominação do Indicador Pretendido	Unidade de Medida	Quantidade Estimada	Quantidade Realizada	Justificativa de Desvios em Relação ao Atingimento da Meta
0		Encargos Gerais do Município	2	Encargos Gerais do Município	%	90,00	90,00	INDICADOR ALTERADO PARA: Quitação da Dívida Contratada. Quant. estimada: 0,06% de RCL. Realizado: 0,06% de receita corrente líquida.
0		Encargos Gerais do Município	49	Quitação Dívida Contratada	%	0,00	100,00	NOVO INDICADOR DO PPA PARA 2016: Quitação da Dívida Contratada com estimativa de 0,06% da Rec. Corr. Líquida.
1		Educação Integral	33	Quantidade de Alunos	Quantidade	0,00	0,00	INDICADOR ALTERADO: P/NOVOS INDICADORES Atendido 4.283,00 alunos em 2015
1		Educação Integral	53	Promover Ensino Fundamental	Quantidade	4.283,00	4.283,00	NOVO INDICADOR DO PPA PARA 2016: Promover Ensino Fundamental. Estimativa de 1.774 alunos
2		Educação Integral	54	Promover Ensino Profissionalizante	Quantidade	0,00	0,00	NOVO INDICADOR DO PPA PARA 2016: Promover Ensino Profissionalizante. Estimativa de 81 alunos
2		Educação Integral	55	Promover Educação Infantil	Quantidade	0,00	0,00	NOVO INDICADOR DO PPA PARA 2016: Promover Educação Infantil. Estimativa de 1.993 alunos
2		Educação Integral	56	Obras em Andamento	Quantidade	0,00	0,00	NOVO INDICADOR DO PPA PARA 2016: Obras em Andamento. Estimativa de 5 unidades
2		Educação Integral	57	Promover Merenda Escolar	Quantidade	0,00	0,00	NOVO INDICADOR DO PPA PARA 2016: Promover Merenda Escolar. Estimativa de 4.502 alunos com merenda
2		Educação Integral	58	Promover Ensino Superior	Quantidade	0,00	0,00	NOVO INDICADOR DO PPA PARA 2016: Promover Ensino Superior. Estimativa 774 alunos.
2		Educação Integral	58	Promover Ensino Superior	Quantidade	542.000,00	542.000,00	Atendido 542.000,00 pessoas na rede pública de saúde no ano de 2015
4		Serviço de Saúde	15	Serviço de Saúde	No	0,00	0,00	NOVO INDICADOR DO PPA PARA 2016: Manutenção Pronto Socorro. Estimativa: 02 unidades de Pronto Socorro
4		Serviço de Saúde	59	Manutenção Pronto Socorro	Quantidade	0,00	0,00	NOVO INDICADOR DO PPA PARA 2016: Apoio a Entidades. Estimativa 02 Entidades
4		Serviço de Saúde	60	Apoio a Entidades	Quantidade	0,00	0,00	NOVO INDICADOR DO PPA PARA 2016: Aquis/recuperação de equipamentos. Estimativa: 03 equipamentos novos ou recuperados.
4		Serviço de Saúde	61	Aquis/recuperação Equip	Quantidade	0,00	0,00	NOVO INDICADOR DO PPA PARA 2016: Ações Administrativas de Autarquia. Estimativa 100% de atendimento
4		Serviço de Saúde	62	Ações Admin de Autarquia	%	0,00	0,00	NOVO INDICADOR DO PPA PARA 2016: Pacientes em UBS. Estimativa de 310.000 atendimentos em unidades básicas de saúde.
4		Serviço de Saúde	63	Pacientes em UBS	Unid	0,00	0,00	NOVO INDICADOR DO PPA PARA 2016: Administração de Precatórios. Estimativa de 1,38% de RCL de pagamento no ano.
4		Serviço de Saúde	64	Administração Precatórios	%RCL	0,00	0,00	NOVO INDICADOR DO PPA PARA 2016: Programa do PSF. Estimativa de 310.000 atendimentos no programa.
4		Serviço de Saúde	65	Programa PSF	Unid	0,00	0,00	NOVO INDICADOR DO PPA PARA 2016: Promoção e Divulgação de Entidade. Estimativa de uma entidade.
4		Serviço de Saúde	66	Promoção e Divulgação Entidade	UNID	0,00	0,00	NOVO INDICADOR DO PPA PARA 2016: Contratação SUS. Estimativa de 81.000 atendimentos pelo convênio SUS.
4		Serviço de Saúde	67	Contratação SUS	Unid	0,00	0,00	NOVO INDICADOR DO PPA PARA 2016: Obras em Andamento. Estimativa de 02 unidades em execução.
4		Serviço de Saúde	112	Obras em Andamento	UNID	90,00	0,00	Nada realizado no exercício. Adiado para 2016
7		Equipamentos Comunitários	18	Equipamentos Comunitários	%	0,00	0,00	NOVO INDICADOR DO PPA PARA 2016: Obras em Andamento. Estimativa de 02 obras a serem exercitadas em 2016
7		Equipamentos Comunitários	69	Obras em Andamento	Quantidade	0,00	0,00	Atendido integralmente a previsão
16		Integração pelo Esporte	22	Integração pelo Esporte	%	90,00	90,00	NOVO INDICADOR DO PPA PARA 2016: Obras em Andamento. Estimativa: 02 obras em andamento
16		Integração pelo Esporte	70	Obras em Andamento	UNID	0,00	0,00	NOVO INDICADOR DO PPA PARA 2016: Competição Esportiva. Estimativa 13 eventos durante o ano e 2016
16		Integração pelo Esporte	71	Competição Esportiva	UNID	0,00	0,00	Atendido integralmente a previsão
18		Infra Estrutura Urbana	42	Infra Estrutura Urbana	%	90,00	90,00	NOVO INDICADOR DO PPA PARA 2016: Obras em Andamento. 01 obra prevista para 2016
18		Infra Estrutura Urbana	72	Obras em Andamento	UNID	0,00	0,00	Atendido integralmente a previsão
18		Infra Estrutura Urbana	72	Obras em Andamento	UNID	90,00	90,00	NOVO INDICADOR DO PPA PARA 2016: Vigilância de eventos e prédios. Estimativa: 02 tipos de vigilância prédios em eventos.
19		Tecnologia e Equipamentos	14	Tecnologia e Equipamentos	%	0,00	0,00	NOVO INDICADOR DO PPA PARA 2016: Aquis/recup. de equipamentos. Estimativa: 02 equip novos ou recup. errados.
19		Tecnologia e Equipamentos	73	Vigilância eventos/prédios	Quantidade	0,00	0,00	Atendido integralmente a previsão
19		Tecnologia e Equipamentos	74	Aquis/recup equipamentos	Quantidade	0,00	0,00	Atendido integralmente a previsão
23		Infra Estrutura da Secretaria de Habitação	27	Infra Estrutura da Secretaria de Habitação	%	90,00	90,00	NOVO INDICADOR DO PPA PARA 2016: Apoio a Núcleos Habitacionais. Estimativa de atender 4 núcleos.
23		Infra Estrutura da Secretaria de Habitação	76	Apoio a Núcleos Habitacionais	Quantidade	0,00	0,00	Atendido integralmente a previsão
45		Gestão Política Administrativa	3	Gestão Política Administrativa	%	90,00	90,00	NOVO INDICADOR DO PPA PARA 2016: Ações Administrativas de Gabinete. Estimativa de atender 100% de município interessado
45		Gestão Política Administrativa	77	Ações Administrativas de Gabinete	%	0,00	0,00	NOVO INDICADOR DO PPA PARA 2016: Suporte ao Fundo e Solidária. Estimativa: atender 100% de interessados no serviço do fundo.
45		Gestão Política Administrativa	78	Suporte ao Fundo Solidária	%	0,00	0,00	Atendido integralmente a previsão
48		Comunicação Oficial	41	Comunicação Oficial	%	90,00	90,00	NOVO INDICADOR DO PPA PARA 2016: Promoção e Divulgação de Entidades. Estimativa 4 entidades.
48		Gestão Administrativa e Financeira	42	Promoção Divulgação Entidades	UNID	0,00	0,00	Atendido integralmente a previsão
56		Gestão Administrativa e Financeira	4	Gestão Administrativa e Financeira	%	90,00	90,00	NOVO INDICADOR DO PPA PARA 2016: Gestão Administrativa. Estimativa: atender 100% do gestão inerente a secretaria
56		Gestão Administrativa e Financeira	80	Gestão Administrativa	%	0,00	0,00	NOVO INDICADOR DO PPA PARA 2016: Administração e Precatórios. Estimativa: quitar 1,38% da Rec. Corr. Líquida em Precatórios em 2016
56		Gestão Administrativa e Financeira	81	Administração de Precatórios	%	0,00	0,00	NOVO INDICADOR DO PPA PARA 2016: Apoio a Entidades. Apoiar 4 entidades assistenciais do Município
56		Gestão Administrativa e Financeira	82	Apoio a Entidades	Quantidade	0,00	0,00	NOVO INDICADOR DO PPA PARA 2016: Treinamento de servidores. Estimativa: Treinar servidores
56		Gestão Administrativa e Financeira	83	Treinamento de Servidores	Quantidade	0,00	0,00	NOVO INDICADOR DO PPA PARA 2016: Ações Administrativas de Autarquia. Estimativa 03 entidades da Administração Indireta
56		Gestão Administrativa e Financeira	84	Ações Admin Autarquia	Quantidade	0,00	0,00	Atendido integralmente a previsão
82		Manutenção do Corpo de Bombeiros	9	Manutenção do Corpo de Bombeiros	%	90,00	90,00	NOVO INDICADOR DO PPA PARA 2016: Unidade do Corpo de Bombeiros. Estimativa 01 unidade.
82		Manutenção do Corpo de Bombeiros	85	Unidade Corpo de Bombeiros	UNID	0,00	0,00	Atendido integralmente a previsão
83		Serviços de Vigilância	8	Serviço de Vigilância	%	90,00	90,00	NOVO INDICADOR DO PPA PARA 2016: Vigilância/Eventos prédios públicos. Estimativa: 35 eventos ou prédios p públicos durante o ano.
83		Serviços de Vigilância	88	Vig/Eventos prédios públicos	Quantidade	0,00	0,00	NOVO INDICADOR DO PPA PARA 2016: Recuperação de ruas e avenidas. Estimativa 10km
83		Serviços de Vigilância	111	Recuperação ruas e avenidas	Quantidade	0,00	0,00	Atendido integralmente a previsão
105		Fundo de Assistência Social	17	Fundo de Assistência Social	%	90,00	90,00	NOVO INDICADOR DO PPA PARA 2016: Programa Assistência ao Idoso. Estimativa: 01 programa planejado.
105		Fundo de Assistência Social	87	Programa Assistência ao Idoso	Quantidade	0,00	0,00	NOVO INDICADOR DO PPA PARA 2016: Programa Assistência à Família. Estimativa: 03 programas em andamento.
105		Fundo de Assistência Social	88	Programa Assist a Família	Quantidade	0,00	0,00	NOVO INDICADOR DO PPA PARA 2016: Programa Proteção à Família e Risco. Estimativa: 03 programas em andamento.
105		Fundo de Assistência Social	89	Prog Prot Família e Risco	Quantidade	0,00	0,00	NOVO INDICADOR DO PPA PARA 2016: Aquisição e recuperação de equipamentos. Estimativa: 05 novos equipamentos ou recuperação.
105		Fundo de Assistência Social	90	Aquis/recuperação equipamentos	Quantidade	0,00	0,00	NOVO INDICADOR DO PPA PARA 2016: Apoio a Entidades: 05 entidades assistenciais
105		Fundo de Assistência Social	91	Apoio a Entidades	Quantidade	0,00	0,00	NOVO INDICADOR DO PPA PARA 2016: Apoio a Entidades. Estimativa: atender 100% do usuários do Fundo de Assistência
105		Fundo de Assistência Social	92	Ações Admin da Secretaria	%	0,00	0,00	Atendido integralmente a previsão
108		Assistência a Comunidade	16	Assistência a Comunidade	%	90,00	90,00	NOVO INDICADOR DO PPA PARA 2016: Ações Administrativas da Secretaria. Estimativa: 100% de atendimento de assuntos de Secretaria
108		Assistência a Comunidade	93	Ações Admin da Secretaria	%	0,00	0,00	NOVO INDICADOR DO PPA PARA 2016: Manutenção do Conselho Tutelar. Estimativa: 01 Conselho
108		Assistência a Comunidade	96	Manutenção Conselho Tutelar	UNID	0,00	0,00	NOVO INDICADOR DO PPA PARA 2016: Manutenção do Fundo Municipal da Criança. Estimativa: 01 Fundo
108		Assistência a Comunidade	97	Manutenção Fundo da Criança	UNID	0,00	0,00	NOVO INDICADOR DO PPA PARA 2016: Apoio a Entidades. Estimativa: 02 Entidades
180		Ensino Infantil	12	Ensino Infantil	No	4.283,00	0,00	Programa inutilizado. Integrado ao D002 Nada realizado
170		Promoção de Eventos Culturais	19	Promoção de Eventos Culturais	UNID	0,00	0,00	Atendido integralmente a previsão
170		Promoção de Eventos Culturais	100	Obras em Andamento	%	90,00	90,00	NOVO INDICADOR DO PPA PARA 2016: Obras em Andamento. Estimativa: 03 obra em execução
170		Promoção de Eventos Culturais	101	Promoção Eventos Culturais	UNID	0,00	0,00	NOVO INDICADOR DO PPA PARA 2016: Promoção de Eventos Culturais. Estimativa: 13 eventos a serem realizados em 2016
180		Obras e Equipamentos Urbanos	7	Obras e Equipamentos Urbanos	%	0,00	0,00	Atendido integralmente a previsão
180		Obras e Equipamentos Urbanos	110	Recup. Logradouros	UNID	0,00	0,00	NOVO INDICADOR DO PPA PARA 2016: Recuperação de Logradouros. Estimativa: 08 recuperações previstas pra 2016
181		Serviços de Utilidade Pública	6	Serviço de Utilidade Pública	%	90,00	90,00	Atendido integralmente a previsão
181		Serviços de Utilidade Pública	45	Coleta e Transporte de Lixo	TON	0,00	0,00	NOVO INDICADOR DO PPA PARA 2016: Coleta e Transporte de Lixo. Estimativa: 15.000 toneladas ao ano
181		Serviços de Utilidade Pública	46	Recuperação de ruas e avenidas	KM	0,00	0,00	NOVO INDICADOR DO PPA PARA 2016: Recuperação de Ruas e Avenidas. Estimativa: 10 quilômetros de recuperação
181		Serviços de Utilidade Pública	47	Produção de Água e Coleta de Esgoto	Casa	0,00	0,00	NOVO INDICADOR DO PPA PARA 2016: Produção de Água e Coleta de Esgoto. Estimativa: atender 22.000 casas.
181		Serviços de Utilidade Pública	48	Estação Tratamento de Esgoto	%	0,00	0,00	NOVO INDICADOR DO PPA PARA 2016: Estação Tratamento de Esgoto. Estimativa: Execução das instalações com previsão de início em 2017
181		Serviços de Utilidade Pública	102	Promoção Div Entidade	UNID	0,00	0,00	NOVO INDICADOR DO PPA PARA 2016: Promoção e Divulgação de Entidade. Estimativa: 03 entidades
181		Serviços de Utilidade Pública	113	Aquis/recup Veículos	Quantidade	0,00	0,00	NOVO INDICADOR DO PPA PARA 2016: Aquis/recup Veículos. Estimativa: Adquirir ou recuperar 03 veículos
210		Assistência Técnica Agrícola	26	Assistência Técnica Agrícola	%	90,00	90,00	Atendido integralmente a previsão
210		Assistência Técnica Agrícola	103	Proteção Rios e Mananciais	KM	0,00	0,00	NOVO INDICADOR DO PPA PARA 2016: Proteção de Rios e Mananciais. Estimativa: 10 quilômetros
210		Assistência Técnica Agrícola	114	Aquis/recup equipamentos	Quantidade	0,00	0,00	NOVO INDICADOR DO PPA PARA 2016: Aquis/recup equipamentos. Estimativa: aquisição ou recuperação de 3 equipamentos
240		Eventos Turísticos	21	Eventos Turísticos	%	90,00	90,00	Atendido integralmente a previsão
240		Eventos Turísticos	104	Obras em Andamento	UNID	0,00	0,00	NOVO INDICADOR DO PPA PARA 2016: Obras em Andamento. Estimativa: previsão de 04 obras
240		Eventos Turísticos	105	Promoção de Eventos	UNID	0,00	0,00	NOVO INDICADOR DO PPA PARA 2016: Promoção de Eventos. Estimativa: realização de 03 eventos no ano.
260		Estradas Vicinais	24	Estradas Vicinais	%	90,00	90,00	Atendido integralmente a previsão
260		Estradas Vicinais	109	Recuperação estradas municipais	KM	0,00	0,00	NOVO INDICADOR DO PPA PARA 2016: Recuperação e Estradas Municipais. Estimativa: 120 quilômetros de Estradas em recuperação
299		EDUCAÇÃO ESPECIAL	44	Porcentagem	%	0,00	100,00	Atendido integralmente a previsão

Código do Programa	Denominação do Programa	Código do Indicador Pretendido	Denominação do Indicador Pretendido	Unidade de Medida	Quantidade Estimada	Quantidade Realizada	Justificativa de Desvios em Relação ao Alinhamento da Meta
299	EDUCAÇÃO ESPECIAL	107	Apoio a Entidades	Quantidade	0,00		NOVO INDICADOR DO PPA PARA 2016: Apoio a Entidades. 01 entidade. Atendida integralmente a previsão.
2999	Reserva de Contingência	40	Reserva de Contingência	%RCL	100,00	100,00	NOVO INDICADOR DO PPA PARA 2016: Previsão a riscos. Estimativa 0,06% da Receita Corrente Líquida
2999	Reserva de Contingência	108	Prevenção a riscos	%RCL	0,00	100,00	

Ações	Código do Programa	Denominação do Programa	Código da Ação	Denominação da Ação	Unidade Orçamentária	Unidade Executora	Função de Governo	Subfunção de Governo	Denominação da Meta	Unidade de Medida	Quantidade Estimada	Quantidade Realizada	Justificativa de Desvios em Relação ao Alinhamento da Meta
0	Finanças Gerais do Município	2005	Amortização da Dívida Interna	SECRETARIA DE FINANÇAS	SECRETARIA DE FINANÇAS	ENCARGOS ESPECIAIS	SERVIÇO DA DÍVIDA INTERNA	Porcentagem	UND	90,00	90,00	Realizado integralmente a previsão. NOVO INDICADOR DO PPA P/ 2016 - Q utilidade da dívida contratada. Estimativa 0,06% de RCL	
2	Educação Integral	1140	Construção de Predios Escolares	SECRETARIA DE EDUCAÇÃO	SETOR DE ENSINO FUNDAMENTAL	EDUCAÇÃO	ENSINO FUNDAMENTAL	Porcentagem	UND	4.283,00	4.283,00	Realizado integralmente a previsão. NOVO INDICADOR DO PPA PARA 2016: Obras em andamento. Estimativa 05 obras em andamento. Realizado 05 em execução	
2	Educação Integral	1140	Construção de Predios Escolares	SECRETARIA DE EDUCAÇÃO	SETOR DE EDUCAÇÃO INFANTIL	EDUCAÇÃO	EDUCAÇÃO INFANTIL	Porcentagem	UND	0,00	5,00	Realizado integralmente a previsão. NOVO INDICADOR DO PPA PARA 2016: Obras em andamento. Estimativa 05 obras. Realizado 05 em execução	
2	Educação Integral	1150	Reforma de Predios Escolares	SECRETARIA DE EDUCAÇÃO	SETOR DE ENSINO FUNDAMENTAL	EDUCAÇÃO	ENSINO FUNDAMENTAL	Porcentagem	UND	4.283,00	4.283,00	Realizado integralmente a previsão. NOVO INDICADOR DO PPA PARA 2016: Obras em andamento. Estimativa 05 obras	
2	Educação Integral	1276	Construção de Creche	SECRETARIA DE EDUCAÇÃO	SETOR DE EDUCAÇÃO INFANTIL	EDUCAÇÃO	EDUCAÇÃO INFANTIL	Porcentagem	%	0,00	10,00	Realizado parcialmente a previsão. NOVO INDICADOR DO PPA PARA 2016: Obras em andamento. Estimativa 05 obras	
2	Educação Integral	2022	Manutenção dos Serviços Gerais de Ensino	SECRETARIA DE EDUCAÇÃO	SERVIÇOS GERAIS DE ENSINO	EDUCAÇÃO	ENSINO FUNDAMENTAL	Porcentagem	UND	4.283,00	4.283,00	Realizado integralmente a previsão. NOVO INDICADOR DO PPA PARA 2016: Promover Ensino Fundamental. Estimativa 1774 alunos. Atendido 2.212 alunos	
2	Educação Integral	2023	Manutenção do ETI	SECRETARIA DE EDUCAÇÃO	SERVIÇOS GERAIS DE ENSINO	EDUCAÇÃO	ENSINO PROFISSIONAL	Porcentagem	UND	4.283,00	4.283,00	Realizado integralmente a previsão. NOVO INDICADOR DO PPA PARA 2016: Promover ensino profissionalizante. Estimativa 81 alunos. Atendido 33 alunos	
2	Educação Integral	2024	Manutenção do Ensino Fundamental	SECRETARIA DE EDUCAÇÃO	SETOR DE ENSINO FUNDAMENTAL	EDUCAÇÃO	ENSINO FUNDAMENTAL	Porcentagem	UND	8.566,00	8.566,00	Realizado integralmente a previsão. NOVO INDICADOR DO PPA PARA 2016: Promover Ensino Fundamental. Estimativa 1774 alunos. Atendido 2.212 alunos	
2	Educação Integral	2026	Programa Transporte de Alunos	SECRETARIA DE EDUCAÇÃO	SETOR DE ENSINO FUNDAMENTAL	EDUCAÇÃO	ENSINO FUNDAMENTAL	Porcentagem	UND	17.132,00	17.132,00	Realizado integralmente a previsão. NOVO INDICADOR DO PPA PARA 2016: Promover Educação Infantil. Estimativa 1993 alunos. Atendido 2070 alunos	
2	Educação Integral	2028	Manutenção do FUNDEB - 40%	SECRETARIA DE EDUCAÇÃO	SETOR DE FUNDEB	EDUCAÇÃO	EDUCAÇÃO INFANTIL	Porcentagem	UND	4.283,00	4.283,00	Realizado integralmente a previsão. NOVO INDICADOR DO PPA PARA 2016: Promover Educação Infantil. Estimativa 1993 alunos. Atendido 2070 alunos	
2	Educação Integral	2029	Manutenção de Educacos Infanti	SECRETARIA DE EDUCAÇÃO	SETOR DE EDUCAÇÃO INFANTIL	EDUCAÇÃO	EDUCAÇÃO INFANTIL	Porcentagem	UND	8.566,00	8.566,00	Realizado integralmente a previsão. NOVO INDICADOR DO PPA PARA 2016: Promover Educação Infantil. Estimativa 1993 alunos. Atendido 2070 alunos	
2	Educação Integral	2031	Programa Transporte de Alunos	SECRETARIA DE EDUCAÇÃO	SETOR DE FUNDEB	EDUCAÇÃO	ENSINO FUNDAMENTAL	Porcentagem	UND	4.283,00	4.283,00	Realizado integralmente a previsão. NOVO INDICADOR DO PPA PARA 2016: Promover Ensino Fundamental. Estimativa 1774 alunos. Atendido 2.212 alunos	
2	Educação Integral	2120	Programa Merenda Escolar	SECRETARIA DE EDUCAÇÃO	SETOR DE ENSINO MÉDIO	EDUCAÇÃO	ALIMENTAÇÃO E NUTRIÇÃO	Porcentagem	UND	17.132,00	17.132,00	Realizado integralmente a previsão. NOVO INDICADOR DO PPA PARA 2016: Promover merenda escolar. Estimativa 4.502 alunos. Atendido 9.989 alunos	
2	Educação Integral	2222	Fundeb - Fundamental 60%	SECRETARIA DE EDUCAÇÃO	SETOR DE FUNDEB	EDUCAÇÃO	ENSINO FUNDAMENTAL	Porcentagem	UND	4.283,00	4.283,00	Realizado integralmente a previsão. NOVO INDICADOR DO PPA PARA 2016: Promover Ensino Fundamental. Estimativa 1774 alunos. Atendido 2.212 alunos	
2	Educação Integral	2222	Fundeb - Fundamental 60%	SECRETARIA DE EDUCAÇÃO	SETOR DE FUNDEB	EDUCAÇÃO	EDUCAÇÃO INFANTIL	Porcentagem	UND	4.283,00	4.283,00	Realizado integralmente a previsão. NOVO INDICADOR DO PPA PARA 2016: Promover a Educação Infantil. Estimativa 1993 alunos. Atendido 2070 alunos	
2	Educação Integral	2223	Fundeb - Fundamental 40%	SECRETARIA DE EDUCAÇÃO	SETOR DE FUNDEB	EDUCAÇÃO	ENSINO FUNDAMENTAL	Porcentagem	UND	4.283,00	42.836,00	Realizado integralmente a previsão. NOVO INDICADOR DO PPA PARA 2016: Promover Ensino Fundamental. Estimativa 1774 alunos. Atendido 2.070 alunos	
2	Educação Integral	2441	Transporte de Estudantes Universitários	SECRETARIA DE EDUCAÇÃO	SERVIÇOS GERAIS DE ENSINO	EDUCAÇÃO	ENSINO SUPERIOR	Porcentagem	%	4.283,00	4.283,00	Realizado integralmente a previsão. NOVO INDICADOR DO PPA PARA 2016: Promover Ensino Superior. Estimativa 734 alunos. Atendido 734 alunos	
4	Serviço de Saúde	1170	Construção de UBS	SECRETARIA DE GOVERNO	SECRETARIA DE GOVERNO	SAÚDE	ASSISTÊNCIA HOSPITALAR E AMBULATORIAL	Porcentagem	UND	0,00	2,00	Realizado integralmente a previsão. NOVO INDICADOR DO PPA PARA 2016: Obras em andamento. Estimativa 02 obras. Atendido 02 obras em execução	
4	Serviço de Saúde	1406	UPA 24 HORAS	SECRETARIA DE GOVERNO	SECRETARIA DE GOVERNO	SAÚDE	ASSISTÊNCIA HOSPITALAR E AMBULATORIAL	Porcentagem	No	0,00	2,00	Realizado integralmente a previsão. NOVO INDICADOR DO PPA PARA 2016: Obras em andamento. Estimativa 02 obras. Atendido 02 obras em execução	
4	Serviço de Saúde	2035	Manutenção do Pronto Socorro	SECRETARIA DE GOVERNO	SECRETARIA DE GOVERNO	SAÚDE	ASSISTÊNCIA HOSPITALAR E AMBULATORIAL	Porcentagem	UND	542.000,00	542.000,00	Realizado integralmente a previsão. NOVO INDICADOR DO PPA PARA 2016: Manutenção de Pronto Socorro. Estimativa 02 PS. Atendido funcionamento de 02 Pronto socorro.	
4	Serviço de Saúde	2270	Auxílios e Subvenções Sociais	SECRETARIA DE GOVERNO	SECRETARIA DE GOVERNO	SAÚDE	ASSISTÊNCIA HOSPITALAR E AMBULATORIAL	Porcentagem	UND	542.000,00	542.000,00	Realizado integralmente a previsão. NOVO INDICADOR DO PPA PARA 2016: Apoio a Entidades. Estimativa 02. Atendido 02 entidades no ano.	
4	Serviço de Saúde	2470	AQUIS EQUIP DIVERSOS P/ SAUDE	SECRETARIA DE GOVERNO	SECRETARIA DE GOVERNO	SAÚDE	ASSISTÊNCIA HOSPITALAR E AMBULATORIAL	Porcentagem	%	0,00	3,00	Realizado integralmente a previsão. NOVO INDICADOR DO PPA PARA 2016: Aquisição/recuperação de equipamentos. Estimativa 07. Realizado recuperação de 03 equipamentos.	
7	Equipamentos Comunitários	1280	Construção de BULICAS	SECRETARIA DE OBRAS PU	SECRETARIA DE OBRAS PUBLICAS	URBANISMO	ADMINISTRAÇÃO GERAL	Porcentagem	%	90,00	0,00	Nada realizado. Adiado para 2016	
7	Equipamentos Comunitários	1282	Implantação do Distrito Industrial	SECRETARIA DE OBRAS PU	SECRETARIA DE OBRAS PUBLICAS	INDUSTRIA	PRODUÇÃO INDUSTRIAL	Porcentagem	%	90,00	0,00	Nada realizado. Adiado para 2016	
7	Equipamentos Comunitários	2013	Construção de Pontes	SECRETARIA DE OBRAS PU	SECRETARIA DE OBRAS PUBLICAS	ADMINISTRAÇÃO	ADMINISTRAÇÃO GERAL	Porcentagem	UND	90,00	0,00	Nada realizado. Adiado para 2016.	
16	Integração pelo Esporte	1285	Obras e Instalações de Esportes e Lazer	SECRETARIA DE ESPORTE E LAZER	SECRETARIA DE ESPORTE E LAZER	DESPORTO E LAZER	DESPORTO COMUNITÁRIO	Porcentagem	%	90,00	90,00	Realizado integralmente a previsão. NOVO INDICADOR DO PPA PARA 2016: Obras em andamento. Estimativa 02. Realizado 02 obras.	
16	Integração pelo Esporte	2063	Eventos Esportivos	SECRETARIA DE ESPORTE E LAZER	SECRETARIA DE ESPORTE E LAZER	DESPORTO E LAZER	DESPORTO COMUNITÁRIO	Porcentagem	UND	90,00	90,00	Realizado integralmente a previsão. NOVO INDICADOR DO PPA PARA 2016: Competição Esportiva. Estimativa 13 eventos. Realizado 13 competições.	
16	Integração pelo Esporte	2064	Manutenção da Secretaria de Esporte e Lazer	SECRETARIA DE ESPORTE E LAZER	SECRETARIA DE ESPORTE E LAZER	DESPORTO E LAZER	DESPORTO COMUNITÁRIO	Porcentagem	UND	180,00	0,00	Nada realizado. Adiado para 2016.	
16	Integração pelo Esporte	2495	Ref. Manut. Quadra Via Izelina	SECRETARIA DE ESPORTE E LAZER	SECRETARIA DE ESPORTE E LAZER	DESPORTO E LAZER	DESPORTO COMUNITÁRIO	Integração pelo Esporte	%	90,00	0,00	Nada realizado. Adiado para 2016.	
18	Infra Estrutura Urbana	1281	OBRAS PUBLICAS E INSTALACOES DE BENS PUBLICOS E INFRA-ESTRUT	SECRETARIA DE OBRAS PU	SECRETARIA DE OBRAS PUBLICAS	URBANISMO	INFRA-ESTRUTURA URBANA	Porcentagem	%	90,00	0,00	Nada realizado. Adiado para 2016.	
18	Infra Estrutura Urbana	2434	Elaboração de Projetos Técnicos	SECRETARIA DE OBRAS PU	SECRETARIA DE OBRAS PUBLICAS	URBANISMO	INFRA-ESTRUTURA URBANA	Porcentagem	%	90,00	90,00	Realizado integralmente a previsão. NOVO INDICADOR DO PPA PARA 2016: Obra em andamento. Estimativa 01 obra. Em andamento 01 obra.	
19	Tecnologia e Equipamentos	2020	Manutenção da Secretaria	SECRETARIA DE SEGURANÇA PUBLICA, TRANSITO E TECNOL	SECRETARIA DE SEGURANÇA PUBLICA, TRANSITO E TECNOL	ADMINISTRAÇÃO	ADMINISTRAÇÃO GERAL	Porcentagem	UND	180,00	180,00	Realizado integralmente a previsão. NOVO INDICADOR DO PPA PARA 2016: Vigilância e eventos em prédios públicos. Estimativa 02.	
23	Infra Estrutura de Habitação	1275	Construção de Casas de Interesse Social	SECRETARIA DA HABITAÇÃO	SECRETARIA DE HABITAÇÃO	HABITAÇÃO	ADMINISTRAÇÃO GERAL	Porcentagem	%	180,00	180,00	Realizado integralmente a previsão. NOVO INDICADOR DO PPA PARA 2016: Apoio a Núcleos habitacionais. Estimativa 04 - realizado apoio a 04 núcleos	
23	Infra Estrutura de Habitação	2069	Manutenção da Secretaria de Habitação	SECRETARIA DA HABITAÇÃO	SECRETARIA DE HABITAÇÃO	HABITAÇÃO	ADMINISTRAÇÃO GERAL	Porcentagem	UND	180,00	180,00	Realizado integralmente a previsão. NOVO INDICADOR DO PPA PARA 2016: Apoio a Núcleos habitacionais. Estimativa 04 núcleos. Realizado apoio a 04 núcleos	
23	Infra Estrutura de Habitação	2434	Serviços de Elaboração de Projetos Técnicos	SECRETARIA DA HABITAÇÃO	SECRETARIA DE HABITAÇÃO	HABITAÇÃO	ADMINISTRAÇÃO GERAL	Porcentagem	%	0,00	80,00	Realizado 80% de previsão em projetos	
45	Gestão Política Administrativa	2001	Manutenção do Gabinete do Prefeito e Dependências	SECRETARIA DE GOVERNO	SECRETARIA DE GOVERNO	ADMINISTRAÇÃO	ADMINISTRAÇÃO GERAL	Porcentagem	UND	180,00	180,00	Realizado integralmente a previsão. NOVO INDICADOR DO PPA PARA 2016: Apoio Administrativo de Secretaria. Estimativa atender 100%. Realizado 100%	
45	Gestão Política Administrativa	2002	Fundo Social de Solidariedade	SECRETARIA DE GOVERNO	SECRETARIA DE GOVERNO	ADMINISTRAÇÃO	ADMINISTRAÇÃO GERAL	Porcentagem	UND	180,00	180,00	Realizado integralmente a previsão. NOVO INDICADOR DO PPA PARA 2016: Suporte ao Fundo Solidariedade. Estimativa atender 100%. Realizado 100%	
48	Comunicação Oficial	2431	Manutenção da Secretaria	SECRETARIA DE COMUNICAÇÃO E DIVULGAÇÃO	SECRETARIA DE COMUNICAÇÃO E DIVULGAÇÃO	COMUNICAÇÕES	COMUNICAÇÃO SOCIAL	Porcentagem	%	180,00	180,00	Realizado integralmente a previsão. NOVO INDICADOR DO PPA PARA 2016: Promoção e Divulgação de Entidades. Estimativa 04 - realizado 03 Secretaria	
48	Comunicação Oficial	2491	Publicidade e Propaganda	SECRETARIA DE COMUNICAÇÃO E DIVULGAÇÃO	SECRETARIA DE COMUNICAÇÃO E DIVULGAÇÃO	COMUNICAÇÕES	COMUNICAÇÃO SOCIAL	Numero de Atendimento	No	90,00	90,00	Realizado integralmente a previsão. NOVO INDICADOR DO PPA PARA 2016: Promoção e divulgação de entidades. Estimativa 04 - Realizado 01	
56	Gestão Administrativa e Financeira	2003	Manutenção da Secretaria	SECRETARIA DE PLANEJAMENTO	SECRETARIA DE PLANEJAMENTO	ADMINISTRAÇÃO	PLANEJAMENTO E ORÇAMENTO	Porcentagem	UND	90,00	90,00	Realizado integralmente a previsão. NOVO INDICADOR DO PPA PARA 2016: Gestão Administrativa. Estimativa 100% de atendimento. Realizado atendimento 100% dos serviços	
56	Gestão Administrativa e Financeira	2003	Manutenção da Secretaria	SECRETARIA DE PLANEJAMENTO	SECRETARIA DE PLANEJAMENTO	ADMINISTRAÇÃO	ADMINISTRAÇÃO GERAL	Porcentagem	UND	90,00	90,00	Realizado integralmente a previsão. NOVO INDICADOR DO PPA PARA 2016: Gestão Administrativa. Estimativa 100% de atendimento. Realizado atendimento 100% dos serviços	
56	Gestão Administrativa e Financeira	2004	Manutenção da Secretaria	SECRETARIA DE FINANÇAS	SECRETARIA DE FINANÇAS	ADMINISTRAÇÃO	ADMINISTRAÇÃO FINANCEIRA	Porcentagem	UND	180,00	180,00	Realizado integralmente a previsão. NOVO INDICADOR DO PPA PARA 2016: Gestão Administrativa. Estimativa 100% de atendimento. Realizado atendimento 100% dos serviços	
56	Gestão Administrativa e Financeira	2006	Manutenção da Secretaria	SECRETARIA DE ASSUNTOS JURIDICOS	SECRETARIA DE ASSUNTOS JURIDICOS	ADMINISTRAÇÃO	ADMINISTRAÇÃO GERAL	Porcentagem	UND	180,00	180,00	Realizado integralmente a previsão. NOVO INDICADOR DO PPA PARA 2016: Gestão Administrativa. Estimativa 100% de atendimento. Realizado atendimento 100% dos serviços	
56	Gestão Administrativa e Financeira	2008	Manutenção da Secretaria	SECRETARIA DE ADMINISTRAÇÃO	SECRETARIA DE ADMINISTRAÇÃO	ADMINISTRAÇÃO	ADMINISTRAÇÃO GERAL	Porcentagem	UND	180,00	180,00	Realizado integralmente a previsão. NOVO INDICADOR DO PPA PARA 2016: Gestão Administrativa. Estimativa 100% de atendimento. Realizado atendimento 100% dos serviços	
56	Gestão Administrativa e Financeira	2009	Contribuição ao sindicato	SECRETARIA DE ADMINISTRAÇÃO	SECRETARIA DE ADMINISTRAÇÃO	ADMINISTRAÇÃO	ADMINISTRAÇÃO GERAL	Porcentagem	UND	90,00	90,00	Realizado integralmente a previsão. NOVO INDICADOR DO PPA PARA 2016: Apoio a entidades. Estimativa 04 - Realizado atendimento 01 entidades	
56	Gestão Administrativa e Financeira	2302	Capacitação de Servidores	SECRETARIA DE RECURSOS HUMANOS E RELAÇÕES DO TRABALHO	SECRETARIA DE RECURSOS HUMANOS E RELAÇÕES DO TRABALHO	ADMINISTRAÇÃO	ADMINISTRAÇÃO GERAL	Porcentagem	UND	90,00	90,00	Realizado integralmente a previsão. NOVO INDICADOR DO PPA PARA 2016: Treinamento de Servidores. Estimativa 12. Realizado 10 treinamentos.	
56	Gestão Administrativa e Financeira	2416	Sentenças Judiciais	SECRETARIA DE ASSUNTOS JURIDICOS	SECRETARIA DE ASSUNTOS JURIDICOS	ADMINISTRAÇÃO	ADMINISTRAÇÃO FINANCEIRA	Porcentagem	UND	90,00	90,00	Realizado integralmente a previsão. NOVO INDICADOR DO PPA PARA 2016: Administração de Precatórios. Estimativa 1,38% de RCL. Realizado 100%	
56	Gestão Administrativa e Financeira	2429	Manutenção da Secretaria	SECRETARIA DE RECURSOS HUMANOS E RELAÇÕES DO TRABALHO	SECRETARIA DE RECURSOS HUMANOS E RELAÇÕES DO TRABALHO	ADMINISTRAÇÃO	ADMINISTRAÇÃO GERAL	Porcentagem	%	180,00	180,00	Realizado integralmente a previsão. NOVO INDICADOR DO PPA PARA 2016: Gestão Administrativa. Estimativa 100% de atendimento. Realizado 100% dos serviços de Secretaria.	
56	Gestão Administrativa e Financeira	2430	Manutenção da Secretaria	SECRETARIA DE OBRAS PU	SECRETARIA DE OBRAS PUBLICAS	ADMINISTRAÇÃO	ADMINISTRAÇÃO GERAL	Porcentagem	%	180,00	180,00	Realizado integralmente a previsão. NOVO INDICADOR DO PPA PARA 2016: Gestão Administrativa. Estimativa 100% de atendimento. Realizado 100% dos serviços	
56	Gestão Administrativa e Financeira	2492	Convenio Tribunal de Justiça	SECRETARIA DE ADMINISTRAÇÃO	SECRETARIA DE ADMINISTRAÇÃO	ADMINISTRAÇÃO	ADMINISTRAÇÃO GERAL	Fundo de Assistência Social	%	0,00	0,00	Nada realizado	

Código do Programa	Denominação do Programa	Código da Ação	Denominação da Ação	Unidade Orçamentária	Unidade Executora	Função de Governo	Subfunção de Governo	Denominação da Meta	Unidade de Medida	Quantidade Estimada	Quantidade Realizada	Justificativa de Desvios em Relação ao Alinhamento da Meta
82	Manutenção de Corpo de Bombeiros	2021	Manutenção da Atividade de Corpo de Bombeiros	SECRETARIA DE SEGURANÇA PÚBLICA, TRANSITO E TECNOL	SECRETARIA DE SEGURANÇA PÚBLICA, TRANSITO E TECNOL	ADMINISTRAÇÃO GERAL	ADMINISTRAÇÃO GERAL	Porcentagem	UNID	90,00	90,00	Realizado integralmente e previsto. NOVO INDICADOR DO PPA PARA 2016. Unidade Corpo de Bombeiros. Estimativa 01 unidade. Realizado manuseio de 01 unidade de Bombeiro
83	Serviços de Vigilância	1279	Libras e Instalações de Serviços Públicos	SECRETARIA DE SEGURANÇA PÚBLICA, TRANSITO E TECNOL	SECRETARIA DE SEGURANÇA PÚBLICA, TRANSITO E TECNOL	SEGURANÇA PÚBLICA	ADMINISTRAÇÃO GERAL	Porcentagem	%	90,00	0,00	Nada Realizado
83	Serviços de Vigilância	2020	Manutenção da Secretarie	SECRETARIA DE SEGURANÇA PÚBLICA, TRANSITO E TECNOL	SECRETARIA DE SEGURANÇA PÚBLICA, TRANSITO E TECNOL	ADMINISTRAÇÃO GERAL	ADMINISTRAÇÃO GERAL	Porcentagem	UNID	180,00	180,00	Realizado integralmente e previsto. NOVO INDICADOR DO PPA PARA 2016. Programa de Assessoria a Família. Estimativa 03 - Realizado 35 eventos e créditos públicos Estimativa 35 - Realizado 35 eventos
105	Fundo de Assistência Social	2048	Fundo de Assistência Social	SECRETARIA DE DESENVOLVIMENTO SOCIAL	FUNDO DE ASSISTENCIA SOCIAL	ASSISTENCIA SOCIAL	ASSISTENCIA COMUNITARIA	Porcentagem	UNID	90,00	90,00	Realizado integralmente e previsto. NOVO INDICADOR DO PPA PARA 2016. Ações Administrativa da Secretaria. Estimativa 100% dos serviços, realizado 100%
105	Fundo de Assistência Social	2048	Fundo de Assistência Social	SECRETARIA DE DESENVOLVIMENTO SOCIAL	SECRETARIA DE DESENVOLVIMENTO SOCIAL	ASSISTENCIA SOCIAL	ASSISTENCIA COMUNITARIA	Porcentagem	UNID	900,00	0,00	Nada realizado
105	Fundo de Assistência Social	2049	PAIF - Federal	SECRETARIA DE DESENVOLVIMENTO SOCIAL	FUNDO DE ASSISTENCIA SOCIAL	ASSISTENCIA SOCIAL	ASSISTENCIA COMUNITARIA	Porcentagem	UNID	90,00	90,00	Realizado integralmente e previsto. NOVO INDICADOR DO PPA PARA 2016. Programa de Assistência a Família. Estimativa 03 - Realizado 03 programas
105	Fundo de Assistência Social	2051	PSE - Estado	SECRETARIA DE DESENVOLVIMENTO SOCIAL	FUNDO DE ASSISTENCIA SOCIAL	ASSISTENCIA SOCIAL	ASSISTENCIA COMUNITARIA	Porcentagem	UNID	90,00	90,00	Realizado integralmente e previsto. NOVO INDICADOR DO PPA PARA 2016. Apoio a Entidades. Estimativa 05 - Realizado: atendido 05 entidades.
105	Fundo de Assistência Social	2090	Aquisição de Material Permanente	SECRETARIA DE DESENVOLVIMENTO SOCIAL	FUNDO DE ASSISTENCIA SOCIAL	ASSISTENCIA SOCIAL	ASSISTENCIA COMUNITARIA	Porcentagem	UNID	90,00	0,00	Nada realizado
105	Fundo de Assistência Social	2446	Índice de Gestão Descentralizada	SECRETARIA DE DESENVOLVIMENTO SOCIAL	FUNDO DE ASSISTENCIA SOCIAL	ASSISTENCIA SOCIAL	ASSISTENCIA COMUNITARIA	Porcentagem	%	180,00	180,00	Realizado integralmente e previsto. NOVO INDICADOR DO PPA PARA 2016. Programa de Assistência a Família. Estimativa 06 - Realizado atendido 03 programas
105	Fundo de Assistência Social	2447	MDS - Governo Federal	SECRETARIA DE DESENVOLVIMENTO SOCIAL	FUNDO DE ASSISTENCIA SOCIAL	ASSISTENCIA SOCIAL	ASSISTENCIA COMUNITARIA	Porcentagem	%	90,00	90,00	Realizado integralmente e previsto. NOVO INDICADOR DO PPA PARA 2016. Programa de Assistência a Família. Estimativa 03 - Realizado. Atendido 03 programas
105	Fundo de Assistência Social	2449	Manutenção do Cons. Munic. de Assat. Social	SECRETARIA DE DESENVOLVIMENTO SOCIAL	FUNDO DE ASSISTENCIA SOCIAL	ASSISTENCIA SOCIAL	ASSISTENCIA COMUNITARIA	Porcentagem	%	180,00	180,00	Realizado integralmente e previsto. NOVO INDICADOR DO PPA PARA 2016. Ações Administrativa da Secretaria. Estimativa atendimento de 100%. Realizado 100% dos serviços
105	Fundo de Assistência Social	2476	PSB - REPASSE SÓS	SECRETARIA DE DESENVOLVIMENTO SOCIAL	FUNDO DE ASSISTENCIA SOCIAL	ASSISTENCIA SOCIAL	ASSISTENCIA COMUNITARIA	Porcentagem	%	90,00	90,00	Realizado integralmente e previsto. NOVO INDICADOR DO PPA PARA 2016. Apoio a Entidades. Estimativa 05 entidades. Realizado: atendido 05 entidades.
105	Fundo de Assistência Social	2477	SERV DE PROT SOCIAL AO ADOLESC EM CONFL MED SOCIOEDUCATIVAS	SECRETARIA DE DESENVOLVIMENTO SOCIAL	FUNDO DE ASSISTENCIA SOCIAL	ASSISTENCIA SOCIAL	ASSISTENCIA COMUNITARIA	Porcentagem	%	180,00	180,00	Realizado integralmente e previsto. NOVO INDICADOR DO PPA PARA 2016. Programa de Proteção a Família e Risco. Estimativa 03 programas. Realizado atendido 03 programas.
105	Fundo de Assistência Social	2479	PROTECAO SOCIAL BASICA - IDOSO	SECRETARIA DE DESENVOLVIMENTO SOCIAL	FUNDO DE ASSISTENCIA SOCIAL	ASSISTENCIA SOCIAL	ASSISTENCIA COMUNITARIA	Porcentagem	%	90,00	90,00	Atendido integralmente e previsto. NOVO INDICADOR DO PPA PARA 2016. Programa de Assistência ao Idoso. Estimativa 01 programa. Realizado 01.
105	Fundo de Assistência Social	2480	PROTECAO SOCIAL BASICA - PRO JOVEM	SECRETARIA DE DESENVOLVIMENTO SOCIAL	FUNDO DE ASSISTENCIA SOCIAL	ASSISTENCIA SOCIAL	ASSISTENCIA COMUNITARIA	Porcentagem	%	90,00	0,00	Nada Realizado. Adiado para 2016
105	Fundo de Assistência Social	2484	IGD/SUAS	SECRETARIA DE DESENVOLVIMENTO SOCIAL	FUNDO DE ASSISTENCIA SOCIAL	ASSISTENCIA SOCIAL	ASSISTENCIA COMUNITARIA	Porcentagem	%	180,00	180,00	Atendido integralmente e previsto. NOVO INDICADOR DO PPA PARA 2016. Programa de Assistência a Família. Estimativa 03 programas. Realizado: atendido 03 programas.
105	Fundo de Assistência Social	2486	SERVICO DE CONVIVENCIA E FORT. VINCULOS	SECRETARIA DE DESENVOLVIMENTO SOCIAL	FUNDO DE ASSISTENCIA SOCIAL	ASSISTENCIA SOCIAL	ASSISTENCIA COMUNITARIA	Porcentagem	%	90,00	90,00	Atendido integralmente e previsto. NOVO INDICADOR DO PPA PARA 2016. Programa Proteção a Família e Risco. Estimativa 01 programa. Realizado atendido 01 programa.
105	Fundo de Assistência Social	2492	Convenio Tribunal de Justiça	SECRETARIA DE DESENVOLVIMENTO SOCIAL	FUNDO DE ASSISTENCIA SOCIAL	ASSISTENCIA SOCIAL	ASSISTENCIA COMUNITARIA	Porcentagem	%	90,00	0,00	Nada realizado. Substituição de objeto.
105	Fundo de Assistência Social	2493	Piso de Transicao Medica Complexidade	SECRETARIA DE DESENVOLVIMENTO SOCIAL	FUNDO DE ASSISTENCIA SOCIAL	ASSISTENCIA SOCIAL	ASSISTENCIA COMUNITARIA	Porcentagem	%	90,00	90,00	Atendido integralmente e previsto. NOVO INDICADOR DO PPA PARA 2016. Programa de Assistência a Família. Estimativa 03 programas. Realizado 02.
105	Fundo de Assistência Social	2494	PROG ERAADICT INFANTIL	SECRETARIA DE DESENVOLVIMENTO SOCIAL	FUNDO DE ASSISTENCIA SOCIAL	ASSISTENCIA SOCIAL	ASSISTENCIA COMUNITARIA	Porcentagem	%	90,00	0,00	Nada realizado.
105	Fundo de Assistência Social	2496	Piso de Alta Complexidade/Idoso	SECRETARIA DE DESENVOLVIMENTO SOCIAL	FUNDO DE ASSISTENCIA SOCIAL	ASSISTENCIA SOCIAL	ASSISTENCIA COMUNITARIA	Porcentagem	%	0,00	100,00	Atendido integralmente e previsto. NOVO INDICADOR DO PPA PARA 2016. Programa de Assistência ao Idoso. Estimativa 01 Programa. Realizado: 01 programa
108	Assistência à Comunidade	1278	Obras e Instalações da Rede de Atendimento Social	SECRETARIA DE DESENVOLVIMENTO SOCIAL	SECRETARIA DE DESENVOLVIMENTO SOCIAL	ASSISTENCIA SOCIAL	ASSISTENCIA AO IDOSO	Porcentagem	%	90,00	0,00	Nada realizado. Adiado para 2016.
108	Assistência à Comunidade	2034	Manutenção de Secretaria	SECRETARIA DE DESENVOLVIMENTO SOCIAL	SECRETARIA DE DESENVOLVIMENTO SOCIAL	ASSISTENCIA SOCIAL	ADMINISTRAÇÃO GERAL	Porcentagem	UNID	180,00	180,00	Atendido integralmente e previsto. NOVO INDICADOR DO PPA PARA 2016. Ações Administrativa da Secretaria. Estimativa 100% de atendimentos, R realizado: 100% dos serviços
108	Assistência à Comunidade	2036	Manutenção do Conselho Tutelar	SECRETARIA DE DESENVOLVIMENTO SOCIAL	SECRETARIA DE DESENVOLVIMENTO SOCIAL	ASSISTENCIA SOCIAL	ASSISTENCIA A CRIANCA E AO ADOLESCENTE	Porcentagem	UNID	90,00	90,00	Atendido integralmente e previsto. NOVO INDICADOR DO PPA PARA 2016. Manutenção do Conselho Tutelar. Estimativa 01 Conselho. Realizado: Atendimento 01 Conselho
108	Assistência à Comunidade	2038	Fundo Municipal da Criança	SECRETARIA DE DESENVOLVIMENTO SOCIAL	SECRETARIA DE DESENVOLVIMENTO SOCIAL	ASSISTENCIA SOCIAL	ASSISTENCIA A CRIANCA E AO ADOLESCENTE	Porcentagem	UNID	90,00	90,00	Atendido integralmente e previsto. NOVO INDICADOR DO PPA PARA 2016. Manutenção do Fundo de Criança. Estimativa 01 Fundo. Realizado 01
108	Assistência à Comunidade	2170	Auxílio e Subvenções Sociais	SECRETARIA DE DESENVOLVIMENTO SOCIAL	SECRETARIA DE DESENVOLVIMENTO SOCIAL	ASSISTENCIA SOCIAL	ASSISTENCIA COMUNITARIA	Porcentagem	UNID	90,00	90,00	Atendido integralmente e previsto. NOVO INDICADOR DO PPA PARA 2016. Apoio a entidades. Estimativa 02 entidades. Realizado 02.
108	Assistência à Comunidade	2170	Auxílio e Subvenções Sociais	SECRETARIA DE GOVERNO	SECRETARIA DE GOVERNO	ASSISTENCIA SOCIAL	ASSISTENCIA COMUNITARIA	Porcentagem	UNID	0,00	100,00	Atendido integralmente e previsto. NOVO INDICADOR DO PPA PARA 2016. Apoio a Entidades. Estimativa 02 entidades. Realizado 02.
160	Ensino Infantil	2029	Manutenção da Educação Infantil	SECRETARIA DE EDUCACAO	SETOR EDUCACAO INFANTIL	EDUCACAO	EDUCACAO INFANTIL	Porcentagem	UNID	8.566,90	0,00	Ação inutilizada. não houve previsão
170	Promoção de Eventos Culturais	1017	Construção do Teatro	SECRETARIA DA CULTURA	SECRETARIA DA CULTURA	CULTURA	DIFUSAO CULTURAL	Porcentagem	UNID	90,00	90,00	Atendido integralmente e previsto. novo indicador do PPA para 2016. Obra em andamento. Estimativa 01. Realizado parcialmente obra de Teatro
170	Promoção de Eventos Culturais	2055	Manutenção da Secretaria Cultura	SECRETARIA DA CULTURA	SECRETARIA DA CULTURA	CULTURA	DIFUSAO CULTURAL	Porcentagem	UNID	180,00	180,00	Atendido integralmente e previsto. NOVO INDICADOR DO PPA PARA 2016. Promoção de Eventos Culturais. Estimativa 13. Realizado 15 eventos culturais.
170	Promoção de Eventos Culturais	2056	Eventos Culturais e Populares	SECRETARIA DA CULTURA	SECRETARIA DA CULTURA	CULTURA	DIFUSAO CULTURAL	Porcentagem	UNID	90,00	90,00	Atendido integralmente e previsto. NOVO INDICADOR DO PPA PARA 2016. Promoção de Eventos Culturais. Estimativa 13. Realizado 13 eventos culturais.
170	Promoção de Eventos Culturais	2170	Auxílio e Subvenções Sociais	SECRETARIA DA CULTURA	SECRETARIA DA CULTURA	CULTURA	DIFUSAO CULTURAL	Porcentagem	UNID	90,00	90,00	Atendido integralmente e previsto. NOVO INDICADOR DO PPA PARA 2016. Promoção de Eventos Culturais. Estimativa 13. Realizado 13 eventos culturais.
180	Obras e Equipamentos Urbanos	1242	Const./melhoramento de Logradouros	SECRETARIA DE OBRAS PUBLICAS	SECRETARIA DE OBRAS PUBLICAS	GESTAO AMBIENTAL	SANEAMENTO BASICO URBANO	Porcentagem	UNID	90,00	0,00	Nada realizado Adiado para 2016
180	Obras e Equipamentos Urbanos	1294	Reurbanizacao de Ruas e Avenidas	SECRETARIA DE OBRAS PUBLICAS	SECRETARIA DE OBRAS PUBLICAS	URBANISMO	INFRA-ESTRUTURA URBANA	Porcentagem	%	90,00	90,00	Atendido integralmente e previsto. NOVO INDICADOR DO PPA PARA 2016. Recuperação de Logradouros. Estimativa. Realizado 08 recuperações de 08.
180	Obras e Equipamentos Urbanos	2119	Construção de Praças, Parques e Jardins	SECRETARIA DE OBRAS PUBLICAS	SECRETARIA DE OBRAS PUBLICAS	URBANISMO	INFRA-ESTRUTURA URBANA	Porcentagem	UNID	0,00	0,00	Nada realizado. Adiado para 2016.
180	Obras e Equipamentos Urbanos	2119	Construção de Praças, Parques e Jardins	SECRETARIA DE OBRAS PUBLICAS	SECRETARIA DE OBRAS PUBLICAS	URBANISMO	INFRA-ESTRUTURA URBANA	Porcentagem	UNID	90,00	90,00	Atendido integralmente e previsto. NOVO INDICADOR DO PPA PARA 2016. Recuperação de Logradouros. Estimativa 08. Realizado 08 recuperações.
180	Obras e Equipamentos Urbanos	2434	Serviços de Elaboração de Projetos Técnicos	SECRETARIA DE AGRICULTURA E MEIO AMBIENTE	SECRETARIA DE AGRICULTURA E MEIO AMBIENTE	SANEAMENTO	SANEAMENTO BASICO URBANO	Porcentagem	%	0,00	90,00	Realizado e previsto integralmente.
180	Obras e Equipamentos Urbanos	2439	Manutenção do Atorno Sanitário	SECRETARIA DE AGRICULTURA E MEIO AMBIENTE	SECRETARIA DE AGRICULTURA E MEIO AMBIENTE	SANEAMENTO	SANEAMENTO BASICO URBANO	Porcentagem	%	180,00	180,00	Realizado integralmente e previsto. NOVO INDICADOR DO PPA PARA 2016. Recuperação de Logradouros. Estimativa 08. Recuperação 08 logradouros.
181	Serviços de Utilidade Pública	1007	AMPLIACAO DA REDE DE ENERGIA ELETRICA	SECRETARIA DE OBRAS PUBLICAS	SECRETARIA DE OBRAS PUBLICAS	URBANISMO	SERVICOS URBANOS	Porcentagem	UNID	90,00	0,00	Nada realizado Adiado para 2016
181	Serviços de Utilidade Pública	1279	Obras e Instalações de Serviços Públicos	SECRETARIA DE SERVIÇOS PUBLICOS	SECRETARIA DE SERVIÇOS PUBLICOS	URBANISMO	SERVICOS URBANOS	Porcentagem	%	90,00	0,00	Nada realizado Adiado para 2016.
181	Serviços de Utilidade Pública	2010	Manutenção da Secretarie	SECRETARIA DE SERVIÇOS PUBLICOS	SECRETARIA DE SERVIÇOS PUBLICOS	URBANISMO	SERVICOS URBANOS	Porcentagem	UNID	90,00	90,00	Atendido integralmente e previsto. NOVO INDICADOR DO PPA PARA 2016. Serviço de Utilidade Pública. Estimativa 100% de atendimento na Secretaria. Realizado 100%
181	Serviços de Utilidade Pública	2015	Execução de Pavimentacao Asfaltica e Infra estrutura viaria	SECRETARIA DE OBRAS PUBLICAS	SECRETARIA DE OBRAS PUBLICAS	URBANISMO	SERVICOS URBANOS	Porcentagem	UNID	90,00	90,00	Atendido integralmente e previsto. NOVO INDICADOR DO PPA PARA 2016. Recuperação de Ruas e Avenidas. Estimativa 10 km. Realizado 10 km.
181	Serviços de Utilidade Pública	2017	Manutenção de Logradouros Públicos	SECRETARIA DE SERVIÇOS PUBLICOS	SECRETARIA DE SERVIÇOS PUBLICOS	URBANISMO	INFRA-ESTRUTURA URBANA	Porcentagem	UNID	90,00	90,00	Atendido integralmente e previsto. NOVO INDICADOR DO PPA PARA 2016. Recuperação de Ruas e Avenidas. Estimativa 10 km. Realizado 10
181	Serviços de Utilidade Pública	2019	Manutenção dos Serviços de Limpeza Pública	SECRETARIA DE SERVIÇOS PUBLICOS	SECRETARIA DE SERVIÇOS PUBLICOS	URBANISMO	SERVICOS URBANOS	Porcentagem	UNID	180,00	180,00	Atendido integralmente e previsto. NOVO INDICADOR DO PPA PARA 2016. Coleta e transbordo de lixo. Estimativa 15000 toneladas, realizado 15 000 ton
181	Serviços de Utilidade Pública	2432	Recuperação e Manutenção de Torre de TV	SECRETARIA DE SERVIÇOS PUBLICOS	SECRETARIA DE SERVIÇOS PUBLICOS	COMUNICAÇÕES	TELECOMUNICAÇÕES	Porcentagem	%	180,00	180,00	Atendido integralmente e previsto. NOVO INDICADOR DO PPA PARA 2016. Serviço de Utilidade Pública. Estimativa atendimento de 100%. Realizado 100%
181	Serviços de Utilidade Pública	2442	Execução de Canalização de Corregos	SECRETARIA DE OBRAS PUBLICAS	SECRETARIA DE OBRAS PUBLICAS	URBANISMO	SERVICOS URBANOS	Porcentagem	%	90,00	0,00	Nada realizado. Adiado para 2016.
210	Assistência Técnica Agrícola	2066	Manutenção da Secretarie	SECRETARIA DE AGRICULTURA E MEIO AMBIENTE	SECRETARIA DE AGRICULTURA E MEIO AMBIENTE	AGRICULTURA	ABASTECIMENTO	Porcentagem	UNID	180,00	180,00	Atendido integralmente e previsto. NOVO INDICADOR DO PPA PARA 2016. Serviço de Rios e Nascentes. Estimativa. 10 km. Realizado 10 km.
240	Eventos Turísticos	1284	Obras e Instalações	SECRETARIA DE TURISMO E DESENVOLVIMENTO COM. INDUSTRIAL E INDU	SECRETARIA DE TURISMO E DESENVOLVIMENTO COM. INDUSTRIAL E INDU	COMERCIO E TURISMO	TURISMO	Porcentagem	%	90,00	90,00	ATENDIDO INTEGRALMENTE A PREVISÃO. NOVO INDICADOR DO PPA PARA 2016. Obras em andamento. Estimativa . 04 obras. Realizado 04.
240	Eventos Turísticos	2060	Manutenção da Secretarie	SECRETARIA DE TURISMO E DESENVOLVIMENTO COM. INDUSTRIAL E INDU	SECRETARIA DE TURISMO E DESENVOLVIMENTO COM. INDUSTRIAL E INDU	COMERCIO E TURISMO	TURISMO	Porcentagem	UNID	180,00	180,00	Atendido integralmente e previsto. NOVO INDICADOR DO PPA PARA 2016. Promoção de Eventos. Estimativa 03 eventos. Realizado 03.

Código do Programa	Denominação do Programa	Código da Ação	Denominação da Ação	Unidade Orçamentária	Unidade Executora	Função de Governo	Subfunção de Governo	Denominação da Meta	Unidade de Medida	Quantidade Estimada	Quantidade Realizada	Justificativa de Desvios em Relação ao Atingimento da Meta
240	Eventos Turísticos	2061	Realização de Feirões do Borelido	SECRETARIA TURISMO E DESENVOL. COM. INDUSTRIAL	SECRETARIA DE TURISMO E DESENVOL. COM. INDUSTRIAL	COMÉRCIO E SERVIÇOS	TURISMO	Porcentagem	UND	90,00	90,00	Atendido integralmente a previsão. NOVO INDICADOR DO PPA PARA 2016 Promoção de Eventos. Estimativa 03 eventos. Realizado 03.
240	Eventos Turísticos	2448	Eventos Turísticos	SECRETARIA TURISMO E DESENVOL. COM. INDUSTRIAL	SECRETARIA DE TURISMO E DESENVOL. COM. INDUSTRIAL	COMÉRCIO E SERVIÇOS	TURISMO	Porcentagem	68	90,00	90,00	Atendido integralmente a previsão. NOVO INDICADOR DO PPA PARA 2016 Promoção de eventos. Estimativa 03. Realizado 03 eventos.
260	Estradas Vicinas	2067	Manutenção do SERM	SECRETARIA DE AGRICULTURA E MEIO AMBIENTE	SECRETARIA DE AGRICULTURA E MEIO AMBIENTE	TRANSPORTE	TRANSPORTE RODOVIÁRIO	Porcentagem	UND	180,00	180,00	Atendido integralmente a previsão. NOVO INDICADOR DO PPA PARA 2016 Recuperação de Estradas municipais. Estimativa 120 km. Realizado 120.
299	EDUCAÇÃO ESPECIAL	2270	Auxílios e Subvenções Sociais	SECRETARIA DE EDUCAÇÃO	SERVIÇOS GERAIS DE ENSINO	EDUCAÇÃO	EDUCAÇÃO ESPECIAL	Porcentagem	UND	0,00	100,00	Atendido integralmente a previsão. NOVO INDICADOR DO PPA PARA 2016 Apoio a entidade. Estimativa 01 entidade. Realizado: apoio de 01 entidade.
2999	Reserva de Contingência	999	Reserva de Contingência	RESERVA DE CONTINGÊNCIA	RESERVA DE CONTINGÊNCIA	RESERVA DE CONTINGÊNCIA	RESERVA DE CONTINGÊNCIA	Porcentagem	UND	100,00	100,00	Atendido integralmente a previsão. NOVO INDICADOR DO PPA PARA 2016 Prevenção o riscos fiscais. Estimativa 100%. Realizado 100%.



Selecionar Perfil: Audesp Base - Prestação de dados

OK

MENU

Posição Dados Transmitidos

Município: Ibitinga
Entidade: PREFEITURA MUNICIPAL DA ESTANCIA TURISTICA IBITINGA
Ano de Transmissão: 2015
Mês Inicial de Transmissão: Janeiro
Mês Final de Transmissão: Dezembro
Tipo de Interacao: Em Lote Direta
Tipo de Pesquisa: Tipo de Pacote Tipo de Documento
Critério de Pesquisa: CONCILIAÇÕES BANCÁRIAS

Pesquisar

Nova Pesquisa

Id. Pacote	Identificação do Remetente	Tipo Pacote	Data Recepção	Status Pacote
<u>876606</u>	Usuario Ibitinga-001	CONCILIAÇÕES BANCÁRIAS	18/02/2015 17:27:41	Pacote aceito
<u>854812</u>	Usuario Ibitinga-001	CONCILIAÇÕES BANCÁRIAS	12/01/2015 14:30:05	Pacote aceito

<< 1 2 3



Selecionar Perfil: Audesp Base - Prestação de dados

OK

MENU

Posição Dados Transmitidos

Município: Ibitinga
Entidade: PREFEITURA MUNICIPAL DA ESTANCIA TURISTICA IBITINGA
Ano de Transmissão: 2015
Mês Inicial de Transmissão: Janeiro
Mês Final de Transmissão: Dezembro
Tipo de Interacao: Em Lote Direta
Tipo de Pesquisa: Tipo de Pacote Tipo de Documento
Critério de Pesquisa: CONCILIAÇÕES BANCÁRIAS

Pesquisar

Nova Pesquisa

Id. Pacote	Identificação do Remetente	Tipo Pacote	Data Recepção	Status Pacote
<u>942558</u>	Usuario Ibitinga-001	CONCILIAÇÕES BANCÁRIAS	03/08/2015 16:06:43	Pacote aceito
<u>923244</u>	Usuario Ibitinga-001	CONCILIAÇÕES BANCÁRIAS	01/06/2015 09:46:08	Pacote aceito
<u>916083</u>	Usuario Ibitinga-001	CONCILIAÇÕES BANCÁRIAS	13/05/2015 13:12:50	Pacote aceito
<u>903630</u>	Usuario Ibitinga-001	CONCILIAÇÕES BANCÁRIAS	09/04/2015 14:07:28	Pacote aceito
<u>892846</u>	Usuario Ibitinga-001	CONCILIAÇÕES BANCÁRIAS	24/03/2015 10:01:45	Pacote aceito

<< 1 2 3 >>



Selecionar Perfil: Audesp Base - Prestação de dados

OK

MENU

Posição Dados Transmitidos

Município: Ibitinga
Entidade: PREFEITURA MUNICIPAL DA ESTANCIA TURISTICA IBITINGA
Ano de Transmissão: 2015
Mês Inicial de Transmissão: Janeiro
Mês Final de Transmissão: Dezembro
Tipo de Interacao: Em Lote Direta
Tipo de Pesquisa: Tipo de Pacote Tipo de Documento
Critério de Pesquisa: CONCILIAÇÕES BANCÁRIAS

Pesquisar

Nova Pesquisa

Id. Pacote	Identificação do Remetente	Tipo Pacote	Data Recepção	Status Pacote
<u>977839</u>	Usuario Ibitinga-001	CONCILIAÇÕES BANCÁRIAS	04/12/2015 13:50:21	Pacote aceito
<u>960533</u>	Usuario Ibitinga-001	CONCILIAÇÕES BANCÁRIAS	05/10/2015 08:38:02	Pacote aceito
<u>950717</u>	Usuario Ibitinga-001	CONCILIAÇÕES BANCÁRIAS	02/09/2015 09:40:48	Pacote aceito
<u>950654</u>	Usuario Ibitinga-001	CONCILIAÇÕES BANCÁRIAS	01/09/2015 16:06:52	Pacote aceito
<u>950646</u>	Usuario Ibitinga-001	CONCILIAÇÕES BANCÁRIAS	01/09/2015 15:45:22	Pacote aceito

1 2 3 >>



Selecionar Perfil: Audesp Base - Prestação de dados

OK

MENU

Visualizar Documentos Públicos

Pesquisa Avançada

Município: *	Ibitinga	Pesquisar
Entidade: *	PREFEITURA MUNICIPAL DA ESTANCIA TURISTICA IBITINGA	Nova Pesquisa
Mês de Referência:	Dezembro	
Exercício:	2015	
Tipo de Documento: *	Dados de Balanços Isolados	
Data Inicial Recebimento:		
Data Final Recebimento:		
Tipo de Processo:	Selecione...	

Fechar

Documento	Metadado	Tipo	Recebimento	Categoria	Entidade	Município	Mês	Exercício	Status	Tipo de Processo
<u>3110155</u>		Dados de Balanços Isolados	01/04/2016 02:02:27	Estruturado	PREFEITURA MUNICIPAL DA ESTANCIA TURISTICA IBITINGA	Ibitinga	Dezembro	2015	Documento armazenado	



Selecionar Perfil: Audesp Base - Prestação de dados

OK

MENU

Posição de Dados Transmitidos >> Detalhe do Documento

Dados do Pacote

Id. do Pacote: 1029053
Usuário: 673
Descrição do Pacote: BALANÇOS EXERCÍCIO 2015
Data de Abertura: 23/03/2016

Dados do Documento

Id. do Documento: **3110155**
Tipo de Interação: Lote
Tipo do Documento: Dados de Balanços Isolados
Status do Documento: Documento armazenado
Data do Status do Documento: 01/04/2016 02:02:27
Mes/Ano de Referência: 12/2015

Erros do Documento:

Descrição	Classificação	Tag de Erro	Conteúdo da Tag
-----------	---------------	-------------	-----------------

Voltar

Cancelar

MUNICÍPIO DE IBITINGA
ANEXO 12 - BALANÇO ORÇAMENTÁRIO
DEZEMBRO(31/12/2015)


Exercício de 2015

1 de 2

CONSOLIDADO

RECEITAS ORÇAMENTÁRIAS	PREVISÃO INICIAL	PREVISÃO ATUALIZADA (a)	RECEITAS REALIZADAS (b)	SALDO c = (b-a)
RECEITAS CORRENTES	121.151.000,00	121.151.000,00	107.226.271,64	-13.904.728,36
RECEITA TRIBUTÁRIA	13.432.000,00	13.432.000,00	12.603.094,79	-828.905,21
Impostos	11.811.000,00	11.811.000,00	11.076.366,63	-734.633,37
Taxas	1.571.000,00	1.571.000,00	1.526.728,16	-44.271,84
Contribuição de Melhoria	50.000,00	50.000,00	0,00	-50.000,00
RECEITA DE CONTRIBUIÇÕES	580.000,00	580.000,00	1.418.348,29	838.348,29
Contribuições Sociais	180.000,00	180.000,00	110.481,96	-69.518,04
Contribuição de Intervenção no Domínio Econômico	400.000,00	400.000,00	1.307.866,33	907.866,33
RECEITA PATRIMONIAL	773.000,00	773.000,00	1.047.289,87	274.289,87
Receitas Imobiliárias	133.000,00	133.000,00	85.338,70	-47.661,30
Receitas de Valores Mobiliários	640.000,00	640.000,00	961.951,17	321.951,17
RECEITA DE SERVIÇOS	14.210.000,00	14.210.000,00	11.444.636,59	-2.765.363,41
TRANSFERÊNCIAS CORRENTES	86.526.000,00	86.526.000,00	76.968.675,47	-9.557.324,53
Transferências Intergovernamentais	86.526.000,00	86.526.000,00	76.968.675,47	-9.557.324,53
OUTRAS RECEITAS CORRENTES	5.610.000,00	5.610.000,00	3.744.226,63	-1.865.773,37
Multas e Juros de Mora	1.800.000,00	1.800.000,00	1.168.181,18	-631.818,82
Indenizações e Restituições	540.000,00	540.000,00	131.056,55	-408.943,65
Receita da Dívida Ativa	2.540.000,00	2.540.000,00	1.707.637,11	-832.362,89
Receitas Correntes Diversas	730.000,00	730.000,00	737.351,99	7.351,99
RECEITAS DE CAPITAL	20.000,00	20.000,00	5.948.125,49	5.928.125,49
ALIENAÇÃO DE BENS	0,00	0,00	17.500,00	17.500,00
Alienação de Bens Móveis	0,00	0,00	17.500,00	17.500,00
TRANSFERÊNCIAS DE CAPITAL	20.000,00	20.000,00	5.636.696,55	5.616.696,55
Transferências de Convênios	20.000,00	20.000,00	5.636.696,55	5.616.696,55
OUTRAS RECEITAS DE CAPITAL	0,00	0,00	293.928,94	293.928,94
Receitas de Capital Diversas	0,00	0,00	293.928,94	293.928,94
SUBTOTAL DAS RECEITAS (I)	121.151.000,00	121.151.000,00	113.174.397,13	-7.976.602,87
REFINANCIAMENTO (II)	3.500.000,00	3.500.000,00	0,00	-3.500.000,00
Operações de Crédito Internas	3.500.000,00	3.500.000,00	0,00	-3.500.000,00
Mobiliária	0,00	0,00	0,00	0,00
Contratual	3.500.000,00	3.500.000,00	0,00	-3.500.000,00
Operações de Crédito Externas	0,00	0,00	0,00	0,00
Mobiliária	0,00	0,00	0,00	0,00
Contratual	0,00	0,00	0,00	0,00
SUBTOTAL COM REFINANCIAMENTO (III) = (I+II)	124.651.000,00	124.651.000,00	113.174.397,13	-11.476.602,87
DÉFICIT (IV)			0,00	0,00
TOTAL (V) = (III-IV)	124.651.000,00	124.651.000,00	113.174.397,13	
SALDOS DE EXERCÍCIOS ANTERIORES (UTILIZADOS PARA CRÉDITO ADICIONAIS)			0,00	0,00
Superávit Financeiro			0,00	0,00
Reabertura de Créditos Adicionais			0,00	0,00


 FLORISVALDO ANTONIO FIORENTINO
 PREFEITO MUNICIPAL
 032.108.468-39


 MAURÍCIO RODRIGUES MERGULHÃO
 SECRETÁRIO DE FINANÇAS
 026.346.158-09


 FERNANDO CARLOS MOISÉS NICOLAU
 CONTADOR
 245.944.168-10

MUNICÍPIO DE IBITINGA
ANEXO 12 - BALANÇO ORÇAMENTÁRIO
DEZEMBRO(31/12/2015)

Exercício de 2015

2 de 2


DESPESAS ORÇAMENTÁRIAS	DOTAÇÃO INICIAL (d)	DOTAÇÃO ATUALIZADA (e)	DESPESAS EMPENHADAS (f)	DESPESAS LIQUIDADAS (g)	DESPESAS PAGAS (h)	SALDO DA DOTAÇÃO (i)=(e-f)
DESPESAS CORRENTES	116.905.000,00	122.279.918,38	107.689.117,31	104.337.020,10	101.230.754,86	14.590.801,07
PESSOAL E ENCARGOS SOCIAIS	58.436.000,00	61.204.100,00	55.755.980,46	55.755.980,46	54.300.770,39	5.448.119,54
JUROS E ENCARGOS DA DÍVIDA	0,00	0,00	0,00	0,00	0,00	0,00
OUTRAS DESPESAS CORRENTES	58.469.000,00	61.075.818,38	51.933.136,85	48.581.039,64	46.929.984,47	9.142.681,53
DESPESAS DE CAPITAL	6.946.000,00	12.983.915,86	2.908.339,42	1.917.330,65	1.859.112,85	10.075.576,44
INVESTIMENTOS	5.756.000,00	12.467.315,86	2.608.363,95	1.617.355,18	1.559.137,38	9.858.951,91
INVERSÕES FINANCEIRAS	0,00	0,00	0,00	0,00	0,00	0,00
AMORTIZAÇÃO DA DÍVIDA	1.190.000,00	516.600,00	299.975,47	299.975,47	299.975,47	216.624,53
RESERVA DE CONTINGÊNCIA	800.000,00	229.000,00	0,00	0,00	0,00	229.000,00
RESERVA DO RPPS	0,00	0,00	0,00	0,00	0,00	0,00
SUBTOTAL DAS DESPESAS	124.651.000,00	135.492.834,24	110.597.456,73	106.254.350,75	103.089.867,71	24.895.377,51
AMORTIZAÇÃO DA DÍVIDA - REFINANCIAMENTO (VII)	0,00	0,00	0,00	0,00	0,00	0,00
Amortização da Dívida Interna	0,00	0,00	0,00	0,00	0,00	0,00
DÍVIDA MOBILIÁRIA	0,00	0,00	0,00	0,00	0,00	0,00
OUTRAS DÍVIDAS	0,00	0,00	0,00	0,00	0,00	0,00
Amortização da Dívida Externa	0,00	0,00	0,00	0,00	0,00	0,00
DÍVIDA MOBILIÁRIA	0,00	0,00	0,00	0,00	0,00	0,00
OUTRAS DÍVIDAS	0,00	0,00	0,00	0,00	0,00	0,00
SUBTOTAL COM REFINANCIAMENTO (VIII)=(VI+VII)	124.651.000,00	135.492.834,24	110.597.456,73	106.254.350,75	103.089.867,71	24.895.377,51
SUPERÁVIT (IX)			2.576.940,40			
TOTAL (X)=(VIII + IX)	124.651.000,00	135.492.834,24	113.174.397,13	106.254.350,75	103.089.867,71	24.895.377,51


ANEXO 1 - DEMONSTRATIVO DE EXECUÇÃO DOS RESTOS A PAGAR NÃO PROCESSADOS


RESTOS A PAGAR NÃO PROCESSADOS	INSCRITOS		LIQUIDADOS (c)	PAGOS (d)	CANCELADOS (e)	SALDO (f)=(a+b-d-e)
	EM EXERCÍCIOS ANTERIORES (a)	EM 31 DE DEZEMBRO DO EXERCÍCIO (b)				
DESPESAS CORRENTES	6.508.688,11	3.352.097,21	4.658.590,16	4.630.300,91	293.952,74	4.936.531,07
PESSOAL E ENCARGOS SOCIAIS	1.060.718,59	0,00	1.058.340,90	1.058.340,90	0,00	2.377,69
JUROS E ENCARGOS DA DÍVIDA	0,00	0,00	0,00	0,00	0,00	0,00
OUTRAS DESPESAS CORRENTES	5.447.969,52	3.352.097,21	3.600.249,26	3.571.960,01	293.952,74	4.934.153,98
DESPESAS DE CAPITAL	8.597.230,22	991.008,77	6.418.784,63	6.418.570,13	24,99	3.169.643,87
INVESTIMENTOS	8.597.230,22	991.008,77	6.418.784,63	6.418.570,13	24,99	3.169.643,87
INVERSÕES FINANCEIRAS	0,00	0,00	0,00	0,00	0,00	0,00
AMORTIZAÇÃO DA DÍVIDA	0,00	0,00	0,00	0,00	0,00	0,00
TOTAL	15.105.918,33	4.343.105,98	11.077.374,79	11.048.871,04	293.977,73	8.106.175,54

ANEXO 2 - DEMONSTRATIVO DE EXECUÇÃO DOS RESTOS A PAGAR PROCESSADOS E NÃO PROCESSADOS LIQUIDADOS

RESTOS A PAGAR PROCESSADOS E NÃO PROCESSADOS LIQUIDADOS	INSCRITOS		PAGOS (c)	CANCELADOS (d)	SALDO (e)=(a+b-c-d)
	EM EXERCÍCIOS ANTERIORES (a)	EM 31 DE DEZEMBRO DO EXERCÍCIO (b)			
DESPESAS CORRENTES	906.041,47	3.106.265,24	866.321,79	0,00	3.145.984,92
PESSOAL E ENCARGOS SOCIAIS	375.877,96	1.455.210,07	367.941,81	0,00	1.463.146,22
JUROS E ENCARGOS DA DÍVIDA	0,00	0,00	0,00	0,00	0,00
OUTRAS DESPESAS CORRENTES	530.163,51	1.651.055,17	498.379,98	0,00	1.682.838,70
DESPESAS DE CAPITAL	22.174,09	58.217,80	14.061,50	0,00	66.330,39
INVESTIMENTOS	22.174,09	58.217,80	14.061,50	0,00	66.330,39
INVERSÕES FINANCEIRAS	0,00	0,00	0,00	0,00	0,00
AMORTIZAÇÃO DA DÍVIDA	0,00	0,00	0,00	0,00	0,00
TOTAL	928.215,56	3.164.483,04	880.383,29	0,00	3.212.315,31


FLORIVALDO ANTONIO FIORENTINO
 PREFEITO MUNICIPAL
 032.108.468-39


MAURICIO RODRIGUES MERGULHÃO
 SECRETÁRIO DE FINANÇAS
 026.346.158-09


FERNANDO CARLOS MOISÉS NICOLAU
 CONTADOR
 245.944.168-10

MUNICÍPIO DE IBITINGA
ANEXO 12 - BALANÇO ORÇAMENTÁRIO
DEZEMBRO(31/12/2015)


Exercício de 2015


1 de 2

CONSOLIDADO

RECEITAS ORÇAMENTÁRIAS	PREVISÃO INICIAL	PREVISÃO ATUALIZADA (a)	RECEITAS REALIZADAS (b)	SALDO c = (b-a)
RECEITAS CORRENTES	121.131.000,00	121.151.000,00	107.226.271,64	-13.904.728,36
RECEITA TRIBUTÁRIA	13.432.000,00	13.432.000,00	12.603.094,79	-828.905,21
Impostos	11.811.000,00	11.811.000,00	11.076.366,63	-734.633,37
Taxas	1.571.000,00	1.571.000,00	1.526.728,16	-44.271,84
Contribuição de Melhoria	50.000,00	50.000,00	0,00	-50.000,00
RECEITA DE CONTRIBUIÇÕES	580.000,00	580.000,00	1.418.348,29	838.348,29
Contribuições Sociais	180.000,00	180.000,00	110.481,96	-69.518,04
Contribuição de Intervenção no Domínio Econômico	400.000,00	400.000,00	1.307.866,33	907.866,33
RECEITA PATRIMONIAL	773.000,00	773.000,00	1.047.289,87	274.289,87
Receitas Imobiliárias	133.000,00	133.000,00	85.338,70	-47.661,30
Receitas de Valores Mobiliários	640.000,00	640.000,00	961.951,17	321.951,17
RECEITA DE SERVIÇOS	14.210.000,00	14.210.000,00	11.444.636,59	-2.765.363,41
TRANSFERÊNCIAS CORRENTES	86.526.000,00	86.526.000,00	76.968.675,47	-9.557.324,53
Transferências Intergovernamentais	86.526.000,00	86.526.000,00	76.968.675,47	-9.557.324,53
OUTRAS RECEITAS CORRENTES	5.610.000,00	5.610.000,00	3.744.226,63	-1.865.773,37
Multas e Juros de Mora	1.800.000,00	1.800.000,00	1.168.181,18	-631.818,82
Indenizações e Restituições	540.000,00	540.000,00	131.056,35	-408.943,65
Receita da Dívida Ativa	2.540.000,00	2.540.000,00	1.707.637,11	-832.362,89
Receitas Correntes Diversas	730.000,00	730.000,00	737.351,99	7.351,99
RECEITAS DE CAPITAL	20.000,00	20.000,00	5.948.125,49	5.928.125,49
ALIENAÇÃO DE BENS	0,00	0,00	17.500,00	17.500,00
Alienação de Bens Móveis	0,00	0,00	17.500,00	17.500,00
TRANSFERÊNCIAS DE CAPITAL	20.000,00	20.000,00	5.636.696,55	5.616.696,55
Transferências de Convênios	20.000,00	20.000,00	5.636.696,55	5.616.696,55
OUTRAS RECEITAS DE CAPITAL	0,00	0,00	293.928,94	293.928,94
Receitas de Capital Diversas	0,00	0,00	293.928,94	293.928,94
SUBTOTAL DAS RECEITAS (I)	121.151.000,00	121.151.000,00	113.174.397,13	-7.976.602,87
REFINANCIAMENTO (II)	3.500.000,00	3.500.000,00	0,00	-3.500.000,00
Operações de Crédito Internas	3.500.000,00	3.500.000,00	0,00	-3.500.000,00
Mobiliária	0,00	0,00	0,00	0,00
Contratual	3.500.000,00	3.500.000,00	0,00	-3.500.000,00
Operações de Crédito Externas	0,00	0,00	0,00	0,00
Mobiliária	0,00	0,00	0,00	0,00
Contratual	0,00	0,00	0,00	0,00
SUBTOTAL COM FINANCIAMENTO (III) = (I+II)	124.651.000,00	124.651.000,00	113.174.397,13	-11.476.602,87
DÉFICIT (IV)			0,00	0,00
TOTAL (V) = (III+IV)	124.651.000,00	124.651.000,00	113.174.397,13	
SALDOS DE EXERCÍCIOS ANTERIORES (UTILIZADOS PARA CRÉDITO ADICIONAIS)		0,00	0,00	
Superávit Financeiro		0,00	0,00	
Reabertura de Créditos Adicionais		0,00	0,00	


 FLORISVALDO ANTONIO FIORENTINO
 PREFEITO MUNICIPAL
 032.108.468-39


 MAURÍCIO RODRIGUES MERGULHÃO
 SECRETÁRIO DE FINANÇAS
 026.346.158,09


 FERNANDO CARLOS MOISÉS NICOLAU
 CONTADOR
 245.944.168-10

MUNICÍPIO DE IBITINGA
ANEXO 12 - BALANÇO ORÇAMENTÁRIO
DEZEMBRO(31/12/2015)

Exercício de 2015

2 de 2

DESPESAS ORÇAMENTÁRIAS	DOTAÇÃO INICIAL (d)	DOTAÇÃO ATUALIZADA (e)	DESPESAS EMPENHADAS (f)	DESPESAS LIQUIDADAS (g)	DESPESAS PAGAS (h)	SALDO DA DOTAÇÃO (i)=(d-f)
DESPESAS CORRENTES	116.905.000,00	122.279.918,38	107.689.117,31	104.337.020,10	101.230.754,86	14.590.801,07
PESSOAL E ENCARGOS SOCIAIS	58.436.000,00	61.204.100,00	55.755.980,46	55.755.980,46	54.300.770,39	5.448.119,54
JUROS E ENCARGOS DA DÍVIDA	0,00	0,00	0,00	0,00	0,00	0,00
OUTRAS DESPESAS CORRENTES	58.469.000,00	61.075.818,38	51.933.136,85	48.581.039,64	46.929.984,47	9.142.681,53
DESPESAS DE CAPITAL	6.946.000,00	12.983.915,86	2.908.339,42	1.917.330,65	1.859.112,85	10.075.576,44
INVESTIMENTOS	5.756.000,00	12.467.315,86	2.608.363,95	1.617.355,18	1.559.137,38	9.858.951,91
INVERSÕES FINANCEIRAS	0,00	0,00	0,00	0,00	0,00	0,00
AMORTIZAÇÃO DA DÍVIDA	1.190.000,00	516.606,00	299.975,47	299.975,47	299.975,47	216.624,53
RESERVA DE CONTINGÊNCIA	800.000,00	229.000,00	0,00	0,00	0,00	229.000,00
RESERVA DO RPPS	0,00	0,00	0,00	0,00	0,00	0,00
SUBTOTAL DAS DESPESAS	124.651.000,00	135.492.834,24	110.597.456,73	106.254.350,75	103.089.867,71	24.895.377,51
AMORTIZAÇÃO DA DÍVIDA - REFINANCIAMENTO (VII)	0,00	0,00	0,00	0,00	0,00	0,00
Amortização da Dívida Interna	0,00	0,00	0,00	0,00	0,00	0,00
DÍVIDA MOBILIÁRIA	0,00	0,00	0,00	0,00	0,00	0,00
OUTRAS DÍVIDAS	0,00	0,00	0,00	0,00	0,00	0,00
Amortização da Dívida Externa	0,00	0,00	0,00	0,00	0,00	0,00
DÍVIDA MOBILIÁRIA	0,00	0,00	0,00	0,00	0,00	0,00
OUTRAS DÍVIDAS	0,00	0,00	0,00	0,00	0,00	0,00
SUBTOTAL COM REFINANCIAMENTO (VIII)=(VII+VII)	124.651.000,00	135.492.834,24	110.597.456,73	106.254.350,75	103.089.867,71	24.895.377,51
SUPERÁVIT (IX)			2.576.940,40			
TOTAL (X)=(VIII + IX)	124.651.000,00	135.492.834,24	113.174.397,13	106.254.350,75	103.089.867,71	24.895.377,51

ANEXO 1 - DEMONSTRATIVO DE EXECUÇÃO DOS RESTOS A PAGAR NÃO PROCESSADOS

RESTOS A PAGAR NÃO PROCESSADOS	INSCRITOS		LIQUIDADOS (c)	PAGOS (d)	CANCELADOS (e)	SALDO (f)=(a+b-d-e)
	EM EXERCÍCIOS ANTERIORES (a)	EM 31 DE DEZEMBRO DO EXERCÍCIO (b)				
DESPESAS CORRENTES	6.508.688,11	3.352.097,21	4.658.590,16	4.630.300,91	293.952,74	4.936.531,67
PESSOAL E ENCARGOS SOCIAIS	1.060.718,59	0,00	1.058.340,90	1.058.340,90	0,00	2.377,69
JUROS E ENCARGOS DA DÍVIDA	0,00	0,00	0,00	0,00	0,00	0,00
OUTRAS DESPESAS CORRENTES	5.447.969,52	3.352.097,21	3.600.249,26	3.571.960,01	293.952,74	4.934.153,98
DESPESAS DE CAPITAL	8.597.230,22	991.008,77	6.418.784,63	6.418.570,13	24,99	3.169.643,87
INVESTIMENTOS	8.597.230,22	991.008,77	6.418.784,63	6.418.570,13	24,99	3.169.643,87
INVERSÕES FINANCEIRAS	0,00	0,00	0,00	0,00	0,00	0,00
AMORTIZAÇÃO DA DÍVIDA	0,00	0,00	0,00	0,00	0,00	0,00
TOTAL	15.105.918,33	4.343.105,98	11.077.374,79	11.048.871,04	293.977,73	8.106.175,54

ANEXO 2 - DEMONSTRATIVO DE EXECUÇÃO DOS RESTOS A PAGAR PROCESSADOS E NÃO PROCESSADOS LIQUIDADOS

RESTOS A PAGAR PROCESSADOS E NÃO PROCESSADOS LIQUIDADOS	INSCRITOS		PAGOS (c)	CANCELADOS (d)	SALDO (e)=(a-b-c-d)
	EM EXERCÍCIOS ANTERIORES (a)	EM 31 DE DEZEMBRO DO EXERCÍCIO (b)			
DESPESAS CORRENTES	906.041,47	3.106.265,24	866.321,79	0,00	3.145.984,92
PESSOAL E ENCARGOS SOCIAIS	375.877,96	1.455.210,07	367.941,81	0,00	1.463.146,22
JUROS E ENCARGOS DA DÍVIDA	0,00	0,00	0,00	0,00	0,00
OUTRAS DESPESAS CORRENTES	530.163,51	1.651.055,17	498.379,98	0,00	1.682.838,70
DESPESAS DE CAPITAL	22.174,09	58.217,80	14.061,50	0,00	66.330,39
INVESTIMENTOS	22.174,09	58.217,80	14.061,50	0,00	66.330,39
INVERSÕES FINANCEIRAS	0,00	0,00	0,00	0,00	0,00
AMORTIZAÇÃO DA DÍVIDA	0,00	0,00	0,00	0,00	0,00
TOTAL	928.215,56	3.164.483,04	880.383,29	0,00	3.212.315,31

FLORISVALDO ANTONIO FIORENTINO
 PREFEITO MUNICIPAL
 032.108.468-39

MAURÍCIO RODRIGUES MERGULHÃO
 SECRETÁRIO DE FINANÇAS
 026.346.158-09

FERNANDO CARLOS MOISÉS NICOLAU
 CONTADOR
 245.944.168-10

**MUNICÍPIO DE IBITINGA**

Rua Miguel Landim, 333

45321460/0001-50

Exercício: 2015

CONSOLIDADO

1 de 3

ANEXO 13 - BALANÇO FINANCEIRO

DEZEMBRO(31/12/2015)

RECEITA		DESPESA	
TÍTULOS	VALOR	TÍTULOS	VALOR
RECEITA ORÇAMENTÁRIA	113.174.397,13	DESPESA ORÇAMENTÁRIA	110.597.466,73
<i>Ordinária</i>	<u>93.258.539,62</u>	<i>Ordinária</i>	<u>53.626.748,86</u>
<i>Vinculada</i>	<u>19.915.857,51</u>	<i>Vinculada</i>	<u>56.970.707,87</u>
CONVÊNIOS COM RECURSOS ORDINÁRIOS	3.285.599,46	CONVÊNIOS COM RECURSOS ORDINÁRIOS	63.769,32
CIDE	33.578,98	EDUCAÇÃO	363.220,00
EDUCAÇÃO	612.085,86	EDUCAÇÃO INFANTIL	3.714.940,97
ENSINO FUNDAMENTAL	6.734.504,26	ENSINO FUNDAMENTAL	11.631.546,60
ENSINO FUNDAMENTAL-REMUN.APLIC.FINANC.	203.950,85	EDUCAÇÃO ESPECIAL	670.791,00
EDUCAÇÃO-FUNDEB	15.482.584,19	EDUCAÇÃO-FUNDEB-MAGISTÉRIO	10.478.397,82
EDUCAÇÃO-FUNDEB-REMUN. APLIC. FINANCEIRA	56.114,25	EDUCAÇÃO-FUNDEB-OUTROS	5.060.300,62
SAÚDE	4.497.738,76	SAÚDE	3.441.521,07
SAÚDE-GERAL	361.477,76	SAÚDE-GERAL	16.791.357,95
SAÚDE-REMUNERAÇÃO APLICAÇÕES FINANCEIRAS	120.734,21	TRÂNSITO-FISCALIZAÇÃO	33.154,10
TRÂNSITO-REMUN.APLICAÇÕES FINANCEIRAS	6.474,79	ASSISTÊNCIA SOCIAL	711.830,20
TRÂNSITO-FISCALIZAÇÃO	181.923,74	ASSISTÊNCIA SOCIAL-GERAL	4.009.878,22
ASSISTÊNCIA SOCIAL	538.160,07		
ASSISTÊNCIA SOCIAL-REMUN.APLIC.FINANC.	36.750,78	TRANSFERENCIAS FINANCEIRAS CONCEDIDAS	14.816.221,77
RPPS-CONTRIBUIÇÃO SEGURADOS	110.481,96	REPASSE CONCEDIDO	14.816.221,77
(-) DEDUÇÕES DA RECEITA ORÇAMENTÁRIA	-12.346.302,39		
TRANSFERENCIAS FINANCEIRAS RECEBIDAS	15.251.430,88	EXTRA-ORÇAMENTARIA(218810000)	87.907.189,11
REPASSE RECEBIDO	15.251.430,88	RESTOS A PAGAR (Liquidados no período)	11.929.254,33
EXTRA-ORÇAMENTARIA(218810000)	83.171.641,20	RESTOS A PAGAR PROCESSADO E PAGO	880.383,29
RESTOS A PAGAR (INSCRIÇÃO)	6.338.010,93	RESTOS A PAGAR NÃO PROCESSADO LIQUIDADO E PAGO	11.046.871,04
RESTOS A PAGAR NÃO PROCESSADOS - INSCRIÇÃO NO EXERCÍCIO	4.273.818,84	DEPÓSITOS	34.505.503,15
RESTOS A PAGAR PROCESSADOS - INSCRIÇÃO NO EXERCÍCIO	2.064.192,09	OUTROS CONSIGNATÁRIOS	28.939.195,82
		DEPÓSITOS E CAUÇÕES	249.135,12
		RETENÇÕES - EMPRÉSTIMOS E FINANCIAMENTOS	410.078,52
		RETENÇÕES - ENTIDADES REPRESENTATIVAS DE CLASSES	5.338,16
		DEPOSITOS DE TERCEIROS	155.887,18
		OUTROS VALORES RESTITUIVEIS	29.315,39
		INSS	4.326.251,43
		PLANOS DE PREVIDÊNCIA E ASSISTÊNCIA MEDICA	11.765,01
		PENSÃO ALIMENTÍCIA	138.946,77
		ISS	20.814,76
		IMPOSTO SOBRE A RENDA RETIDO NA FONTE - IRRF	186.249,51
		ENCARGOS SOCIAIS - OUTRAS ENTIDADES	212,12

**MUNICÍPIO DE IBITINGA**

Rua Miguel Landim, 333

45321460/0001-50

Exercício: 2015

CONSOLIDADO

2 de 3

ANEXO 13 - BALANÇO FINANCEIRO

DEZEMBRO(31/12/2015)

RECEITA		DESPESA	
TÍTULOS	VALOR	TÍTULOS	VALOR
DEPÓSITOS	34.379.563,08	OUTRAS MOVIMENTAÇÕES EXTRA-ORÇAMENTÁRIAS	41.472.431,63
OUTROS VALORES RESTITUIVEIS	2.536,78	Conforme Anexo 13-A	41.472.431,63
DEPOSITOS DE TERCEIROS	183.102,03		
DEPÓSITOS E CAUÇÕES	222.233,73		
OUTROS CONSIGNATÁRIOS	28.857.954,83		
RETENÇÕES - EMPRÉSTIMOS E FINANCIAMENTOS	345.651,94		
RETENÇÕES - ENTIDADES REPRESENTATIVAS DE CLASSES	5.341,05		
PLANOS DE PREVIDÊNCIA E ASSISTÊNCIA MEDICA	44.227,21		
PENSÃO ALIMENTÍCIA	138.946,77		
ISS	18.514,71		
IMPOSTO SOBRE A RENDA RETIDO NA FONTE - IRRF	191.749,55		
ENCARGOS SOCIAIS - OUTRAS ENTIDADES	424,84		
INSS	4.368.879,64		
OUTRAS MOVIMENTAÇÕES EXTRA-ORÇAMENTÁRIAS	42.454.067,19		
Conforme Anexo 13-A			
		SALDOS P/O EXERC. SEGUINTE	8.244.357,38
		DISPONÍVEL	8.244.357,38
		CAIXA	1.602,76
		CONTA ÚNICA	2.403.872,87
		BANCOS CONTA MOVIMENTO - DEMAIS CONTAS	5.470.385,34
		APLICAÇÕES FINANCEIRAS DE LIQUIDEZ IMEDIATA	368.516,41
		TOTAL	221.565.224,99
SALDOS DO EXERC. ANTERIOR	9.967.755,78		
DISPONÍVEL	9.967.755,78		
CAIXA	1.025,80		
BANCOS CONTA MOVIMENTO - DEMAIS CONTAS	9.669.856,64		
APLICAÇÕES FINANCEIRAS DE LIQUIDEZ IMEDIATA	296.873,34		
TOTAL	221.565.224,99		

**MUNICÍPIO DE IBITINGA**

Rua Miguel Landim, 333

45321460/0001-50

Exercício: 2015

CONSOLIDADO

3 de 3


ANEXO 13 - BALANÇO FINANCEIRO

DEZEMBRO(31/12/2015)

RECEITA		DESPESA	
TÍTULOS	VALOR	TÍTULOS	VALOR



FLORISVALDO ANTONIO FIORENTINO
PREFEITO MUNICIPAL
032.108.468-39

MAURÍCIO RODRIGUES MERGULHÃO
SECRETÁRIO DE FINANÇAS
026.346.158,09

FERNANDO CARLOS MOISÉS NICOLAU
CONTADOR
245.944.168-10

**MUNICÍPIO DE IBITINGA**

Rua Miguel Landim, 333

45321460/0001-50

Exercício: 2015

CONSOLIDADO

1 de 3

ANEXO 13 - BALANÇO FINANCEIRO

DEZEMBRO(31/12/2015)

RECEITA		DESPESA	
TÍTULOS	VALOR	TÍTULOS	VALOR
RECEITA ORÇAMENTÁRIA	113.174.397,13	DESPESA ORÇAMENTÁRIA	110.597.456,73
<u>Ordinária</u>	<u>93.258.539,62</u>	<u>Ordinária</u>	<u>53.626.748,86</u>
<u>Vinculada</u>	<u>19.915.857,51</u>	<u>Vinculada</u>	<u>56.970.707,87</u>
CONVÊNIOS COM RECURSOS ORDINÁRIOS	3.285.599,46	CONVÊNIOS COM RECURSOS ORDINÁRIOS	63.769,32
CIDE	33.578,96	EDUCAÇÃO	363.220,00
EDUCAÇÃO	612.085,86	EDUCAÇÃO INFANTIL	3.714.940,97
ENSINO FUNDAMENTAL	6.734.504,26	ENSINO FUNDAMENTAL	11.631.546,60
ENSINO FUNDAMENTAL-REMUN. APLIC. FINANC.	203.950,85	EDUCAÇÃO ESPECIAL	670.791,00
EDUCAÇÃO-FUNDEB	15.482.584,19	EDUCAÇÃO-FUNDEB-MAGISTÉRIO	10.478.397,82
EDUCAÇÃO-FUNDEB-REMUN. APLIC. FINANCEIRA	56.114,25	EDUCAÇÃO-FUNDEB-OUTROS	5.060.300,62
SAÚDE	4.497.738,76	SAÚDE	3.441.521,07
SAÚDE-GERAL	361.477,76	SAÚDE-GERAL	16.791.357,95
SAÚDE-REMUNERAÇÃO APLICAÇÕES FINANCEIRAS	120.734,21	TRÂNSITO-FISCALIZAÇÃO	33.154,10
TRÂNSITO-REMUN. APLICAÇÕES FINANCEIRAS	6.474,79	ASSISTÊNCIA SOCIAL	711.830,20
TRÂNSITO-FISCALIZAÇÃO	181.923,74	ASSISTÊNCIA SOCIAL-GERAL	4.008.878,22
ASSISTÊNCIA SOCIAL	538.160,07		
ASSISTÊNCIA SOCIAL-REMUN. APLIC. FINANC.	36.750,78	TRANSFERENCIAS FINANCEIRAS CONCEDIDAS	14.816.221,77
RPPS-CONTRIBUIÇÃO SEGURADOS	110.481,96	REPASSE CONCEDIDO	14.816.221,77
(-) DEDUÇÕES DA RECEITA ORÇAMENTÁRIA	-12.346.302,39		
TRANSFERENCIAS FINANCEIRAS RECEBIDAS	15.251.430,88	EXTRA-ORÇAMENTARIA(218810000)	87.907.189,11
REPASSE RECEBIDO	15.251.430,88	<u>RESTOS A PAGAR (Liquidados no período)</u>	<u>11.929.254,33</u>
		RESTOS A PAGAR PROCESSADO E PAGO	680.383,29
		RESTOS A PAGAR NÃO PROCESSADO LIQUIDADO E PAGO	11.048.871,04
EXTRA-ORÇAMENTARIA(218810000)	83.171.641,20	<u>DEPÓSITOS</u>	<u>34.505.503,15</u>
<u>RESTOS A PAGAR (INSCRIÇÃO)</u>	<u>6.338.010,93</u>	OUTROS CONSIGNATÁRIOS	28.939.195,82
RESTOS A PAGAR NÃO PROCESSADOS - INSCRIÇÃO NO EXERCÍCIO	4.273.818,84	DEPÓSITOS E CAUÇÕES	249.135,12
RESTOS A PAGAR PROCESSADOS - INSCRIÇÃO NO EXERCÍCIO	2.064.192,09	RETENÇÕES - EMPRÉSTIMOS E FINANCIAMENTOS	410.078,52
		RETENÇÕES - ENTIDADES REPRESENTATIVAS DE CLASSES	5.338,16
		DEPOSITOS DE TERCEIROS	155.887,18
		OUTROS VALORES RESTITUIVEIS	29.315,39
		INSS	4.326.251,43
		PLANOS DE PREVIDÊNCIA E ASSISTÊNCIA MEDICA	44.078,07
		PENSÃO ALIMENTÍCIA	138.946,77
		ISS	20.814,76
		IMPOSTO SOBRE A RENDA RETIDO NA FONTE - IRRF	186.249,51
		ENCARGOS SOCIAIS - OUTRAS ENTIDADES	212,42

**MUNICÍPIO DE IBITINGA**

Rua Miguel Landim, 333

45321460/0001-50

Exercício: 2015

CONSOLIDADO

2 de 3

ANEXO 13 - BALANÇO FINANCEIRO

DEZEMBRO(31/12/2015)

RECEITA		DESPESA	
TÍTULOS	VALOR	TÍTULOS	VALOR
DEPÓSITOS		OUTRAS MOVIMENTAÇÕES EXTRA-ORÇAMENTÁRIAS	
OUTROS VALORES RESTITUIVEIS	2.536,78	Conforme Anexo 13-A	41.472.431,63
DEPOSITOS DE TERCEIROS	183.102,03		
DEPÓSITOS E CAUÇÕES	222.233,73		
OUTROS CONSIGNATÁRIOS	28.857.954,83		
RETENÇÕES – EMPRÉSTIMOS E FINANCIAMENTOS	345.651,94		
RETENÇÕES – ENTIDADES REPRESENTATIVAS DE CLASSES	5.341,05		
PLANOS DE PREVIDÊNCIA E ASSISTÊNCIA MEDICA	44.227,21		
PENSÃO ALIMENTÍCIA	138.946,77		
ISS	18.514,71		
IMPOSTO SOBRE A RENDA RETIDO NA FONTE - IRRF	191.749,55		
ENCARGOS SOCIAIS – OUTRAS ENTIDADES	424,84		
INSS	4.368.879,64		
OUTRAS MOVIMENTAÇÕES EXTRA-ORÇAMENTÁRIAS		SALDOS P/O EXERC. SEGUINTE	
Conforme Anexo 13-A	42.454.067,19	DISPONÍVEL	
		CAIXA	1.602,76
		CONTA ÚNICA	2.403.872,87
		BANCOS CONTA MOVIMENTO - DEMAIS CONTAS	5.470.385,34
		APLICAÇÕES FINANCEIRAS DE LIQUIDEZ IMEDIATA	368.516,41
		TOTAL	221.565.224,99
SALDOS DO EXERC. ANTERIOR			
DISPONÍVEL			
CAIXA	1.025,80		
BANCOS CONTA MOVIMENTO - DEMAIS CONTAS	9.669.856,64		
APLICAÇÕES FINANCEIRAS DE LIQUIDEZ IMEDIATA	296.873,34		
TOTAL	221.565.224,99		

**MUNICÍPIO DE IBITINGA**

Rua Miguel Landim, 333

45321460/0001-50

Exercício: 2015


CONSOLIDADO

3 de 3

ANEXO 13 - BALANÇO FINANCEIRO

DEZEMBRO(31/12/2015)

RECEITA		DESPESA	
TÍTULOS	VALOR	TÍTULOS	VALOR



FLORIVALDO ANTONIO FIORENTINO
PREFEITO MUNICIPAL
032.108.468-39



MAURÍCIO RODRIGUES MERGULHÃO
SECRETÁRIO DE FINANÇAS
026.346.158-09



FERNANDO CARLOS MOISÉS NICOLAU
CONTADOR
245.944.168-10

MUNICÍPIO DE IBITINGA
ANEXO 14 - BALANÇO PATRIMONIAL
DEZEMBRO(31/12/2015)

Exercício de 2015

1 de 3

CONSOLIDADO - Desconsiderando as contas INTRA-OFFS

ATIVO			PASSIVO		
ESPECIFICAÇÃO	Exercício Atual	Exercício Anterior	ESPECIFICAÇÃO	Exercício Atual	Exercício Anterior
ATIVO CIRCULANTE	9.620.440,01	23.187.865,24	PASSIVO CIRCULANTE	5.874.252,85	2.241.060,63
CAIXA E EQUIVALENTES DE CAIXA	8.244.357,38	9.967.755,78	OBRIGAÇÕES TRABALHISTAS, PREVIDENCIÁRIAS E ASSISTENCIAIS	2.942.234,85	387.029,72
CAIXA E EQUIVALENTES DE CAIXA EM MOEDA NACIONAL	8.244.357,38	9.967.755,78	PESSOAL A PAGAR	1.487.024,78	48.788,39
CAIXA	1.602,76	1.025,80	PESSOAL A PAGAR DE EXERCÍCIOS ANTERIORES	384,27	38.356,74
CONTA ÚNICA	2.403.872,87	0,00	PRECATÓRIOS DE PESSOAL	6.228,91	10.431,65
BANCOS CONTA MOVIMENTO - DEMAIS CONTAS	5.470.365,34	9.669.856,64	PRECATÓRIOS DE PESSOAL	1.480.411,60	0,00
APLICAÇÕES FINANCEIRAS DE LIQUIDEZ IMEDIATA	368.516,41	296.873,34	ENCARGOS SOCIAIS A PAGAR	1.455.210,07	338.241,33
DEMAIS CRÉDITOS E VALORES A CURTO PRAZO	11.940,18	14.550,85	INSS A PAGAR	948.847,86	229.474,16
DEPÓSITOS RESTITUIVEIS E VALORES VINCULADOS	6.228,91	10.431,65	FGTS	506.362,21	108.767,17
CONTA ESPECIAL - PRECATÓRIOS	6.228,91	10.431,65	FORNECEDORES E CONTAS A PAGAR A CURTO PRAZO	1.761.824,39	558.963,78
OUTROS CRÉDITOS A RECEBER E VALORES A CURTO PRAZO	5.711,27	4.119,20	FORNECEDORES E CONTAS A PAGAR NACIONAIS A CURTO PRAZO	1.761.824,39	558.963,78
VALORES EM TRÂNSITO REALIZÁVEIS A CURTO PRAZO	4.010,22	4.010,22	FORNECEDORES NACIONAIS	1.761.824,39	558.963,78
OUTROS CRÉDITOS - FINANCEIROS	1.692,25	0,00	OBRIGAÇÕES FISCAIS A CURTO PRAZO	1.992,25	925,70
CRÉDITOS A RECEBER POR REEMBOLSO DE SALÁRIO FAMÍLIA PAGO	8,80	108,98	OBRIGAÇÕES FISCAIS A CURTO PRAZO COM A UNIÃO	1.992,25	925,70
ESTOQUES	1.364.142,45	13.205.558,61	PIS/PASEP A RECOLHER	0,00	925,70
ALMOXARIFADO	1.364.142,45	1.286.381,78	PIS/PASEP A RECOLHER	1.992,25	0,00
MATERIAL DE CONSUMO	531.203,22	615.024,95	DEMAIS OBRIGAÇÕES A CURTO PRAZO	1.168.201,36	1.294.141,43
GÊNEROS ALIMENTÍCIOS	7.343,32	12.480,45	VALORES RESTITUIVEIS	1.168.201,36	1.294.141,43
MATERIAIS DE CONSTRUÇÃO	23.842,77	17.055,65	CONSIGNAÇÕES	1.095.875,98	1.195.350,90
AUTOPEÇAS	16.059,09	35.091,67	DEPÓSITOS NÃO JUDICIAIS	71.303,06	70.989,60
MEDICAMENTOS E MATERIAIS HOSPITALARES	6.200,87	5.820,77	OUTROS VALORES RESTITUIVEIS	1.022,32	27.800,93
MATERIAL DE EXPEDIENTE	47.174,93	21.010,26	PASSIVO NÃO-CIRCULANTE	656.474,12	84.195,37
MATERIAIS A CLASSIFICAR	732.318,25	578.255,25	OBRIGAÇÕES TRABALHISTAS, PREVIDENCIÁRIAS E ASSISTENCIAIS	656.474,12	84.195,37
ESTOQUE SOBRESSALENTES A ALIENAR	0,00	1.642,78	ENCARGOS SOCIAIS A PAGAR	656.474,12	84.195,37
OUTROS ESTOQUES	0,00	11.919.176,83	CONTRIBUIÇÕES PREVIDENCIÁRIAS - DÉBITO PARCELADO	656.474,12	74.574,55
CONSTRUÇÕES CIVIS	0,00	11.919.176,83	OUTROS ENCARGOS SOCIAIS	0,00	9.620,82
ATIVO NÃO-CIRCULANTE	97.901.568,72	60.709.951,05	TOTAL PASSIVO	6.530.726,97	2.325.256,00
ATIVO REALIZÁVEL A LONGO PRAZO	20.489.124,25	19.269.446,18			
CRÉDITOS A LONGO PRAZO	20.415.988,87	19.196.310,80			
DIVIDA ATIVA TRIBUTÁRIA	17.592.423,88	14.804.324,39			
DIVIDA ATIVA NÃO TRIBUTÁRIA	2.823.564,99	4.391.986,41			
INVESTIMENTOS E APLICAÇÕES TEMPORÁRIAS A LONGO PRAZO	73.135,38	73.135,38			
TÍTULOS E VALORES MOBILIÁRIOS	73.135,38	73.135,38			
IMOBILIZADO	77.412.444,47	41.440.504,87			
BENS MÓVEIS	75.824.355,09	22.208.129,72			
SEMOVENTES	1.255,00	0,00			
MÁQUINAS, APARELHOS, EQUIPAMENTOS E FERRAMENTAS	10.545.475,69	9.004.619,19			
BENS DE INFORMÁTICA	889.846,64	1.470.714,22			
MÓVEIS E UTENSÍLIOS	50.430.482,03	3.155.405,00			
VEÍCULOS	8.349.364,37	7.535.914,61			
MATERIAIS CULTURAIS, EDUCACIONAIS E DE COMUNICAÇÃO	5.994.240,08	508.528,53			
DEMAIS BENS MÓVEIS	293.591,28	532.948,17			
BENS IMÓVEIS	1.618.089,38	20.448.903,05			

PATRIMÔNIO LÍQUIDO		
ESPECIFICAÇÃO	Exercício Atual	Exercício Anterior
PATRIMÔNIO LÍQUIDO	102.477.719,08	81.572.560,29
PATRIMÔNIO SOCIAL E CAPITAL SOCIAL	22.611.515,00	22.611.515,00
PATRIMÔNIO SOCIAL	22.611.515,00	22.611.515,00
PATRIMÔNIO SOCIAL - CONSOLIDAÇÃO	22.611.515,00	22.611.515,00
RESULTADOS ACUMULADOS	79.866.204,08	58.961.045,29
SUPERÁVITS OU DÉFICITS ACUMULADOS	48.344.513,92	27.439.355,13
SUPERÁVITS OU DÉFICITS DO EXERCÍCIO	20.028.635,62	14.857.481,78
SUPERÁVITS OU DÉFICITS DE EXERCÍCIOS ANTERIORES	28.315.878,30	11.950.637,35
AJUSTES DE EXERCÍCIOS ANTERIORES	0,00	631.236,00

MUNICÍPIO DE IBITINGA
ANEXO 14 - BALANÇO PATRIMONIAL
DEZEMBRO(31/12/2015)

Exercício de 2015

2 de 3

CONSOLIDADO - Desconsiderando as contas INTRA-OFFS

ATIVO			PASSIVO		
ESPECIFICAÇÃO	Exercício Atual	Exercício Anterior	ESPECIFICAÇÃO	Exercício Atual	Exercício Anterior
BENS DE USO ESPECIAL	44.723,00	6.315.051,84	LUCROS E PREJUÍZOS ACUMULADOS	31.521.690,16	31.521.690,16
BENS IMÓVEIS EM ANDAMENTO	0,00	4.293.965,52	RESULTADOS APURADOS POR EXTINÇÃO, FUSÃO E CISÃO	31.521.690,16	31.521.690,16
INSTALAÇÕES	0,00	34.140,78	TOTAL PATRIMÔNIO LÍQUIDO	102.477.719,08	81.572.560,29
BENS DE USO COMUM DO POVO	717.825,55	1.405.395,84	TOTAL	109.008.446,05	83.897.816,29
DEMAIS BENS IMÓVEIS	2.454.313,67	8.400.349,07			
(-) DEPRECIACÃO, EXAUSTÃO E AMORTIZACÃO ACUMULADAS	-1.628.772,84	-1.216.527,90			
(-) DEPRECIACÃO ACUMULADA - BENS MÓVEIS	-619.705,22	-261.557,84			
(-) DEPRECIACÃO ACUMULADA - BENS IMÓVEIS	-1.009.067,62	-954.970,06			
TOTAL	107.522.008,73	83.897.816,29			

ATIVO FINANCEIRO	8.256.297,56	9.982.306,63	PASSIVO FINANCEIRO (4.393.841,25)+ Restos não Processado(8.024.384,65)	12.418.225,90	17.338.706,97
ATIVO PERMANENTE	99.265.711,17	73.915.509,66	PASSIVO PERMANENTE	2.136.885,72	84.195,37
			SALDO PATRIMONIAL	92.966.897,11	66.474.913,95

MUNICÍPIO DE IBITINGA
ANEXO 14 - BALANÇO PATRIMONIAL
DEZEMBRO(31/12/2015)

Exercício de 2015

3 de 3

ESPECIFICAÇÃO			ESPECIFICAÇÃO		
SALDOS DOS ATOS POTENCIAIS PASSIVOS (Contas Grupo 81xxxxx)	Exercício Atual	Exercício Anterior	SALDOS DOS ATOS POTENCIAIS PASSIVOS (Contas Grupo 812xxxxx)	Exercício Atual	Exercício Anterior
COMPENSAÇÕES	55.203,56	0,00	COMPENSAÇÕES	33.621.545,74	29.331.862,60
EXECUÇÃO DE DIREITOS CONVENIADOS E OUTROS INSTRUMENTOS CON	0,00	0,00	EXECUÇÃO DE OBRIGAÇÕES CONVENIADAS E OUTROS INSTRUMENTC	0,00	0,00
EXECUÇÃO DE DIREITOS CONTRATUAIS	55.203,56	0,00	EXECUÇÃO DE OBRIGAÇÕES CONTRATUAIS	33.621.545,74	29.331.862,60
TOTAL	55.203,56	0,00	TOTAL	33.621.545,74	29.331.862,60



FLORISVALDO ANTONIO FIORENTINO
 PREFEITO MUNICIPAL
 032.108.468-39



MAURÍCIO RODRIGUES MERGULHÃO
 SECRETÁRIO DE FINANÇAS
 026.346.158-09



FERNANDO CARLOS MOISÉS NICOLAU
 CONTADOR
 245.944.168-10

MUNICÍPIO DE IBITINGA
ANEXO 14 - BALANÇO PATRIMONIAL
DEZEMBRO(31/12/2015)

Exercício de 2015

1 de 3

CONSOLIDADO - Desconsiderando as contas INTRA-OFFS

ATIVO			PASSIVO		
ESPECIFICAÇÃO	Exercício Atual	Exercício Anterior	ESPECIFICAÇÃO	Exercício Atual	Exercício Anterior
ATIVO CIRCULANTE	9.620.440,01	23.187.865,24	PASSIVO CIRCULANTE	5.874.252,85	2.241.060,63
CAIXA E EQUIVALENTES DE CAIXA	8.244.357,38	9.967.755,78	OBRIGAÇÕES TRABALHISTAS, PREVIDENCIÁRIAS E ASSISTENCIAIS	2.942.234,85	387.029,72
CAIXA E EQUIVALENTES DE CAIXA EM MOEDA NACIONAL	8.244.357,38	9.967.755,78	PESSOAL A PAGAR	1.487.024,78	48.788,39
CAIXA	1.602,76	1.025,80	PESSOAL A PAGAR DE EXERCÍCIOS ANTERIORES	384,27	38.356,74
CONTA ÚNICA	2.403.872,87	0,00	PRECATÓRIOS DE PESSOAL	6.228,91	10.431,65
BANCOS CONTA MOVIMENTO - DEMAIS CONTAS	5.470.365,34	9.669.856,64	PRECATÓRIOS DE PESSOAL	1.480.411,60	0,00
APLICAÇÕES FINANCEIRAS DE LIQUIDEZ IMEDIATA	368.516,41	296.873,34	ENCARGOS SOCIAIS A PAGAR	1.455.210,07	338.241,33
DEMAIS CRÉDITOS E VALORES A CURTO PRAZO	11.940,18	14.550,85	INSS A PAGAR	948.847,86	229.474,16
DEPÓSITOS RESTITUÍVEIS E VALORES VINCULADOS	6.228,91	10.431,65	FGTS	506.362,21	108.767,17
CONTA ESPECIAL - PRECATÓRIOS	6.228,91	10.431,65	FORNECEDORES E CONTAS A PAGAR A CURTO PRAZO	1.761.824,39	558.963,78
OUTROS CRÉDITOS A RECEBER E VALORES A CURTO PRAZO	5.711,27	4.119,20	FORNECEDORES E CONTAS A PAGAR NACIONAIS A CURTO PRAZO	1.761.824,39	558.963,78
VALORES EM TRÂNSITO REALIZÁVEIS A CURTO PRAZO	4.010,22	4.010,22	FORNECEDORES NACIONAIS	1.761.824,39	558.963,78
OUTROS CRÉDITOS - FINANCEIROS	1.692,25	0,00	OBRIGAÇÕES FISCAIS A CURTO PRAZO	1.992,25	925,70
CRÉDITOS A RECEBER POR REEMBOLSO DE SALÁRIO FAMÍLIA PAGO	8,80	108,98	OBRIGAÇÕES FISCAIS A CURTO PRAZO COM A UNIÃO	1.992,25	925,70
ESTOQUES	1.364.142,45	13.205.558,61	PIS/PASEP A RECOLHER	0,00	925,70
ALMOXARIFADO	1.364.142,45	1.286.381,78	PIS/PASEP A RECOLHER	1.992,25	0,00
MATERIAL DE CONSUMO	531.203,22	615.024,95	DEMAIS OBRIGAÇÕES A CURTO PRAZO	1.168.201,36	1.294.141,43
GÊNEROS ALIMENTÍCIOS	7.343,32	12.480,45	VALORES RESTITUÍVEIS	1.168.201,36	1.294.141,43
MATERIAIS DE CONSTRUÇÃO	23.842,77	17.055,65	CONSIGNAÇÕES	1.095.875,98	1.195.350,90
AUTOPEÇAS	16.059,09	35.091,67	DEPÓSITOS NÃO JUDICIAIS	71.303,06	70.989,60
MEDICAMENTOS E MATERIAIS HOSPITALARES	6.200,87	5.820,77	OUTROS VALORES RESTITUÍVEIS	1.022,32	27.800,93
MATERIAL DE EXPEDIENTE	47.174,93	21.010,26	PASSIVO NÃO-CIRCULANTE	656.474,12	84.195,37
MATERIAIS A CLASSIFICAR	732.318,25	578.255,25	OBRIGAÇÕES TRABALHISTAS, PREVIDENCIÁRIAS E ASSISTENCIAIS	656.474,12	84.195,37
ESTOQUE SOBRESSALENTES A ALIENAR	0,00	1.642,78	ENCARGOS SOCIAIS A PAGAR	656.474,12	84.195,37
OUTROS ESTOQUES	0,00	11.919.176,83	CONTRIBUIÇÕES PREVIDENCIÁRIAS - DÉBITO PARCELADO	656.474,12	74.574,55
CONSTRUÇÕES CIVIS	0,00	11.919.176,83	OUTROS ENCARGOS SOCIAIS	0,00	9.620,82
ATIVO NÃO-CIRCULANTE	97.901.568,72	60.709.951,05	TOTAL PASSIVO	6.530.726,97	2.325.256,00
ATIVO REALIZÁVEL A LONGO PRAZO	20.489.124,25	19.269.446,18			
CRÉDITOS A LONGO PRAZO	20.415.988,87	19.196.310,80			
DÍVIDA ATIVA TRIBUTÁRIA	17.592.423,88	14.804.324,39			
DÍVIDA ATIVA NÃO TRIBUTÁRIA	2.823.564,99	4.391.986,41			
INVESTIMENTOS E APLICAÇÕES TEMPORÁRIAS A LONGO PRAZO	73.135,38	73.135,38			
TÍTULOS E VALORES MOBILIÁRIOS	73.135,38	73.135,38			
IMOBILIZADO	77.412.444,47	41.440.504,87			
BENS MÓVEIS	75.824.355,09	22.208.129,72			
SEMOVENTES	1.255,00	0,00			
MÁQUINAS, APARELHOS, EQUIPAMENTOS E FERRAMENTAS	10.545.475,69	9.004.619,19			
BENS DE INFORMÁTICA	889.846,64	1.470.714,22			
MÓVEIS E UTENSÍLIOS	50.430.482,03	3.155.405,00			
VEÍCULOS	8.369.364,37	7.535.914,61			
MATERIAIS CULTURAIS, EDUCACIONAIS E DE COMUNICAÇÃO	5.294.340,08	508.528,53			
DEMAIS BENS MÓVEIS	293.591,28	532.948,17			
BENS IMÓVEIS	3.216.862,22	20.448.903,05			

PATRIMÔNIO LÍQUIDO		
ESPECIFICAÇÃO	Exercício Atual	Exercício Anterior
PATRIMÔNIO LÍQUIDO	102.477.719,08	81.572.560,29
PATRIMÔNIO SOCIAL E CAPITAL SOCIAL	22.611.515,00	22.611.515,00
PATRIMÔNIO SOCIAL	22.611.515,00	22.611.515,00
PATRIMÔNIO SOCIAL - CONSOLIDAÇÃO	22.611.515,00	22.611.515,00
RESULTADOS ACUMULADOS	79.866.204,08	58.961.045,29
SUPERÁVITS OU DÉFICITS ACUMULADOS	48.344.513,92	27.439.355,13
SUPERÁVITS OU DÉFICITS DO EXERCÍCIO	20.028.635,62	14.857.481,78
SUPERÁVITS OU DÉFICITS DE EXERCÍCIOS ANTERIORES	28.315.878,30	11.950.637,35
AJUSTES DE EXERCÍCIOS ANTERIORES	0,00	631.236,00

MUNICÍPIO DE IBITINGA
ANEXO 14 - BALANÇO PATRIMONIAL
DEZEMBRO(31/12/2015)

Exercício de 2015

2 de 3

CONSOLIDADO - Desconsiderando as contas INTRA-OFFS

ATIVO			PASSIVO		
ESPECIFICAÇÃO	Exercício Atual	Exercício Anterior	ESPECIFICAÇÃO	Exercício Atual	Exercício Anterior
BENS DE USO ESPECIAL	44.723,36	6.313.051,34	LUCROS E PREJUÍZOS ACUMULADOS	31.521.690,16	31.521.690,16
BENS IMÓVEIS EM ANDAMENTO	0,00	4.293.965,52	RESULTADOS APURADOS POR EXTINÇÃO, FUSÃO E CISÃO	31.521.690,16	31.521.690,16
INSTALAÇÕES	0,00	34.140,78	TOTAL PATRIMÔNIO LÍQUIDO	102.477.719,08	81.572.560,29
BENS DE USO COMUM DO POVO	717.825,55	1.405.395,84	TOTAL	109.008.446,05	83.897.816,29
DEMAIS BENS IMÓVEIS	2.454.313,67	8.400.349,07			
(-) DEPRECIACÃO, EXAUSTÃO E AMORTIZAÇÃO ACUMULADAS	-1.628.772,84	-1.216.527,90			
(-) DEPRECIACÃO ACUMULADA - BENS MÓVEIS	-619.705,22	-261.557,84			
(-) DEPRECIACÃO ACUMULADA - BENS IMÓVEIS	-1.009.067,62	-954.970,06			
TOTAL	107.522.008,73	83.897.816,29			


ATIVO FINANCEIRO	8.256.297,56	9.982.306,63	PASSIVO FINANCEIRO (4.393.841,25)+ Restos não Processado(8.024.384,65)	12.418.225,90	17.338.706,97
ATIVO PERMANENTE	99.265.711,17	73.915.509,66	PASSIVO PERMANENTE	2.136.885,72	84.195,37
			SALDO PATRIMONIAL	92.966.897,11	66.474.913,95

MUNICÍPIO DE IBITINGA
ANEXO 14 - BALANÇO PATRIMONIAL
DEZEMBRO(31/12/2015)

Exercício de 2015

3 de 3

ESPECIFICAÇÃO			ESPECIFICAÇÃO		
SALDOS DOS ATIVOS POTENCIAIS ATIVOS (Contas do Grupo 511 e 8944201)	Exercício Atual	Exercício Anterior	SALDOS DOS ATIVOS POTENCIAIS PASSIVOS (Contas do Grupo 512 e 513)	Exercício Atual	Exercício Anterior
COMPENSAÇÕES	55.203,56	0,00	COMPENSAÇÕES	33.621.545,74	29.331.862,60
EXECUÇÃO DE DIREITOS CONVENIADOS E OUTROS INSTRUMENTOS CON	0,00	0,00	EXECUÇÃO DE OBRIGAÇÕES CONVENIADAS E OUTROS INSTRUMENTOS	0,00	0,00
EXECUÇÃO DE DIREITOS CONTRATUAIS	55.203,56	0,00	EXECUÇÃO DE OBRIGAÇÕES CONTRATUAIS	33.621.545,74	29.331.862,60
TOTAL	55.203,56	0,00	TOTAL	33.621.545,74	29.331.862,60


 ELORISVALDO ANTONIO FIORENTINO
 PREFEITO MUNICIPAL
 032.108.468-39


 MAURÍCIO RODRIGUES MERGULHÃO
 SECRETÁRIO DE FINANÇAS
 026.346.158-09


 FERNANDO CARLOS MOISÉS NICOLAU
 CONTADOR
 245.944.168-10



Selecionar Perfil: Audesp Base - Prestação de dados

OK

MENU

Prestar Informações Via Interação Direta >> Relação de Contratos de Concessão e Permissão de Serviço Público


Município: Ibitinga
Entidade: PREFEITURA MUNICIPAL DA ESTANCIA TURISTICA IBITINGA
Ano Exercício: 2015
Tipo de Documento: Relação de Contratos de Concessão e Permissão de Serviço Público
Período: Ano
Data da Prestação: 29/03/2016 09:31

Voltar

Contratos Informados

Nº do Contrato	Data de Assinatura	Alteração de Contrato Já Prestado	Tipo	Nome do Contratado	Nº do CNPJ	Objeto	Valor	Data de Vigência Inicial	Data de Vigência Final	Data de Rescisão
069/2015	17/04/2015	Não	CONCESSÃO	Guerino Seiscento Transportes Ltda	72.543.978/0001-00	Concessão uso da dependência e do espaço do Terminal Rodoviário de Ibitinga ENGENHEIRO PEDRO SECANHO NETO, Loja 07 e Loja 11.	1.034,88	17/04/2015	16/04/2020	
070/2015	17/04/2015	Não	CONCESSÃO	Empresa Cruz de Transportes Ltda	43.963.933/0001-97	Concessão uso da dependência e do espaço do Terminal Rodoviário de Ibitinga ENGENHEIRO PEDRO SECANHO NETO, Loja 03 e Loja 04.	6.720,00	17/04/2015	16/04/2020	
071/2015	17/04/2015	Não	CONCESSÃO	Lanchonete Priveran Ltda - ME	04.342.938/0001-40	Concessão uso da dependência e do espaço do Terminal Rodoviário de Ibitinga ENGENHEIRO PEDRO SECANHO NETO, Loja 01	7.768,68	17/04/2015	16/04/2020	

Nº do Contrato	Data de Assinatura	Alteração de Contrato Já Prestado	Tipo	Nome do Contratado	Nº do CNPJ	Objeto	Valor	Data de Vigência Inicial	Data de Vigência Final	Data de Rescisão
142/2013	17/08/2015	Não	CONCESSÃO	Empresa Circular Cidade de Ibitinga Ltda	66.994.450/0001-55	Termo de reajuste do preço da tarifa do transporte coletivo de pessoas, Concorrência 02/2013.	232,00	17/08/2015	19/12/2018	





Selecionar Perfil: Audesp Base - Prestação de dados

OK

MENU

Prestar Informações Via Interação Direta >> Concessão de Reajuste de Agentes Políticos

Município: Ibitinga
Entidade: PREFEITURA MUNICIPAL DA ESTANCIA TURISTICA IBITINGA
Ano Exercício: 2015
Tipo de Documento: Concessão de Reajuste de Agentes Políticos
Período: Ano
Data da Prestação: 14/03/2016 08:48

[Voltar](#)

Cargos

Cargo	Concessão de Reajuste do Subsídio
PREFEITO	Não
VICE-PREFEITO	Não
SECRETÁRIO MUNICIPAL	Não

Reajustes

Cargo	Índice Concedido	Mês do Reajuste	Valor Anterior	Valor Atual	Identificação do Ato
Não há registros para o critério informado.					



Selecionar Perfil: Audesp Base - Prestação de dados

OK

MENU

Prestar Informações Via Interação Direta >> Fixação da Remuneração de Agentes Políticos

Município: Ibitinga

Entidade: PREFEITURA MUNICIPAL DA ESTANCIA TURISTICA IBITINGA

Ano Exercício: 2015

Tipo de Documento: Fixação da Remuneração de Agentes Políticos

Período: Ano

Data da Prestação: 14/03/2016 08:57

[Voltar](#)

Cargos

Cargo	Alteração da Fixação da Remuneração	Fixação da Remuneração	Alteração da Fixação do Reajuste	Fixação do Reajuste
PREFEITO	Não		Não	
VICE-PREFEITO	Não		Não	
SECRETÁRIO MUNICIPAL	Não		Não	

Atos de Fixações e Reajustes

Identificação do Ato	Data do Ato	Data de Início da Vigência	Arquivo do Ato
Não há registros para o critério informado.			

Fixações da Remuneração de Agentes Políticos por Cargo

Cargo	Ato de Fixação	Forma de Fixação	Descrição	Valor da Fixação
Não há registros para o critério informado.				

Fixações do Reajuste de Agentes Políticos por Cargo

Cargo	Ato de Reajuste	Índice de Reajuste	Mês de Reajuste
Não há registros para o critério informado.			



Selecionar Perfil: Audesp Base - Prestação de dados

OK

MENU

Posição de Dados Transmitidos >> Detalhe do Documento

Dados do Pacote

Id. do Pacote: 1025953
Usuário: 673
Descrição do Pacote: REMUNERAÇÃO DE AGENTES POLÍTICOS EXERCÍCIO DE 2015
Data de Abertura: 18/03/2016

Dados do Documento

Id. do Documento: 3104052
Tipo de Interação: Lote
Tipo do Documento: Remuneração de Agentes Políticos
Status do Documento: Documento armazenado
Data do Status do Documento: 01/04/2016 01:53:43
Mes/Ano de Referência: 12/2015

Erros do Documento:

Descrição	Classificação	Tag de Erro	Conteúdo da Tag
-----------	---------------	-------------	-----------------

Voltar

Cancelar



Selecionar Perfil: Audesp Base - Prestação de dados

OK

MENU

Questionário de Serviços de Saneamento Básico

Município: Ibitinga
Entidade: PREFEITURA MUNICIPAL DA ESTANCIA TURISTICA IBITINGA
Ano Exercício: 2015
Tipo de Documento: Questionário de Serviços de Saneamento Básico
Período: Ano
Data da Prestação: 23/03/2016 09:06

Voltar

Questões

1. O município dispõe do Plano Municipal de Saneamento Básico de que trata os artigos 11, 17 e 19 da Lei Federal nº 11.445/07?

- sim
 não

2. O município dispõe do Plano Municipal de Gestão Integrada de Resíduos Sólidos de que trata o artigo 18 da Lei Federal nº 12.305/10?

- sim
 não

3. O município dispõe de serviço de abastecimento e distribuição de água?

- sim
 não

4. O município dispõe de serviço de coleta de esgoto?

- sim
 não

1) Percentual: 100,00 (999,99)

5. O município dispõe de serviço de tratamento de esgoto?

- sim
 não


6. O município dispõe de serviço de coleta e disposição final de rejeitos e resíduos sólidos?

- sim
 não

1) Percentual: 100,00 (999,99)

Informações dos Planos

Plano	Lei/Ato	Data	Ações
Plano Municipal de Saneamento Básico	3.709	19/07/2013	
Plano Municipal de Gestão Integrada de Resíduos Sólidos	4.139	09/09/2015	

A large, stylized handwritten signature or scribble in black ink, located at the bottom center of the page. It consists of several overlapping loops and lines, forming a shape that resembles a large letter 'A' or a similar abstract mark.



Selecionar Perfil: Audesp Base - Prestação de dados

OK

MENU

Questionário de Serviços de Saneamento Básico

Município: Ibitinga
Entidade: PREFEITURA MUNICIPAL DA ESTANCIA TURISTICA IBITINGA
Ano Exercício: 2015
Tipo de Documento: Questionário de Serviços de Saneamento Básico
Período: Ano
Data da Prestação: 23/03/2016 09:06

Voltar

Questões

1. O município dispõe do Plano Municipal de Saneamento Básico de que trata os artigos 11, 17 e 19 da Lei Federal nº 11.445/07?

- sim
 não

2. O município dispõe do Plano Municipal de Gestão Integrada de Resíduos Sólidos de que trata o artigo 18 da Lei Federal nº 12.305/10?

- sim
 não

3. O município dispõe de serviço de abastecimento e distribuição de água?

- sim
 não

4. O município dispõe de serviço de coleta de esgoto?

- sim
 não

1) Percentual: 100,00 (999,99)

5. O município dispõe de serviço de tratamento de esgoto?

- sim
 não


6. O município dispõe de serviço de coleta e disposição final de rejeitos e resíduos sólidos?

- sim
 não

1) Percentual: 100,00 (999,99)

Informações dos Planos

Plano	Lei/Ato	Data	Ações
Plano Municipal de Saneamento Básico	3.709	19/07/2013	
Plano Municipal de Gestão Integrada de Resíduos Sólidos	4.139	09/09/2015	

A large, handwritten signature or scribble in black ink, consisting of several overlapping loops and a long vertical stroke extending downwards.



Selecionar Perfil: Audesp Base - Prestação de dados

OK

MENU

Questionário de Serviços de Saneamento Básico

Município: Ibitinga

Entidade: PREFEITURA MUNICIPAL DA ESTANCIA TURISTICA IBITINGA

Ano Exercício: 2015

Tipo de Documento: Questionário de Serviços de Saneamento Básico

Período: Ano

Data da Prestação: 23/03/2016 09:06

Voltar

Questões

1. O município dispõe do Plano Municipal de Saneamento Básico de que trata os artigos 11, 17 e 19 da Lei Federal nº 11.445/07?

- sim
 não

2. O município dispõe do Plano Municipal de Gestão Integrada de Resíduos Sólidos de que trata o artigo 18 da Lei Federal nº 12.305/10?

- sim
 não

3. O município dispõe de serviço de abastecimento e distribuição de água?

- sim
 não

4. O município dispõe de serviço de coleta de esgoto?

- sim
 não

1) Percentual: 100,00 (999,99)

5. O município dispõe de serviço de tratamento de esgoto?

- sim
 não

6. O município dispõe de serviço de coleta e disposição final de rejeitos e resíduos sólidos?

- sim
 não

1) Percentual: 100,00 (999,99)

Informações dos Serviços

Tipo de serviço	Forma de execução	Descrição da forma de execução	Unidade Orçamentária	Unidade Executora	Descrição da Entidade	Lei de criação	Data de criação	Ações
Coleta de Esgoto	Execução Indireta por Outorga				Serviço Autônomo de Água e Esgoto SAAE	902	09/01/1969	
Coleta e Disposição Final de Rejeitos e Resíduos Sólidos	Outros	Serviço Prestado por Empresa Contratada						
Abastecimento e Distribuição de Água	Execução Indireta por Outorga				Serviço Autônomo de Água e Esgoto SAAE	902	09/01/1969	



MENU

Questionário de Serviços de Saneamento Básico

Município: Ibitinga
Entidade: PREFEITURA MUNICIPAL DA ESTANCIA TURISTICA IBITINGA
Ano Exercício: 2015
Tipo de Documento: Questionário de Serviços de Saneamento Básico
Período: Ano
Data da Prestação: 23/03/2016 09:06

Voltar

Questões

1. O município dispõe do Plano Municipal de Saneamento Básico de que trata os artigos 11, 17 e 19 da Lei Federal nº 11.445/07?

- sim
- não

2. O município dispõe do Plano Municipal de Gestão Integrada de Resíduos Sólidos de que trata o artigo 18 da Lei Federal nº 12.305/10?

- sim
- não

3. O município dispõe de serviço de abastecimento e distribuição de água?

- sim
- não

4. O município dispõe de serviço de coleta de esgoto?

- sim
- não

1) Percentual: 100,00 (999,99)

5. O município dispõe de serviço de tratamento de esgoto?

- sim
- não

6. O município dispõe de serviço de coleta e disposição final de rejeitos e resíduos sólidos?

- sim
- não

1) Percentual: 100,00 (999,99)

Informações dos Planos Informações dos Serviços **Contratos de Serviços**

Contratos de Serviços

Tipo de serviço	Modalidade de Licitação	Fundamento Legal	Licitação Nº	Processo Nº	Contrato nº	Data de assinatura	Contratada	CNPJ	Objeto	Valor	Início da vigência	Fim da vigência	Justificativa Ações
Coleta e Disposição Final de Rejeitos e Resíduos Sólidos	CONCORRÊNCIA	Termo Aditivo 150/2010	006/2010	090/2010	150/2010	23/11/2015	SANEPAV SANEAMENTO AMBIENTAL LTDA	1141830000100	Coleta manual, mecanizada e transporte de resíduos sólidos domiciliares, comerciais e de varrição	R\$ 629.320,00	23/11/2015	22/03/2016	
Coleta e Disposição Final de Rejeitos e Resíduos Sólidos	CONCORRÊNCIA	Termo Aditivo Contrato 75/11	03/11	30/11	075/2011	29/05/2015	CGR CATANDUVA CENTRO DE GERENCIAMENTO DE RESIDUOS LTDA	10330104000118	Transporte e Destino Final de Resíduos Sólidos Ltda	R\$ 1.894.629,60	01/05/2015	31/05/2016	



Selecionar Perfil: Audesp Base - Prestação de dados

OK

MENU

Questionário de Contratos de Programa

Município: Ibitinga
Entidade: PREFEITURA MUNICIPAL DA ESTANCIA TURISTICA IBITINGA
Ano Exercício: 2015
Tipo de Documento: Questionário de Contratos de Programa
Período: Ano
Data da Prestação: 23/03/2016 09:12

Voltar

Questões

1. À exceção de eventual Contrato de Programa cujo objeto seja a Execução dos Serviços de Saneamento Básico e Coleta e Disposição Final de Resíduos Sólidos, informar se há outros Contratos de Programa firmados no exercício e/ou em execução.

- sim
 não

Contrato nº Data de assinatura Contratada CNPJ Objeto Valor Início da vigência Fim da vigência Justificativa
Não há registros para o critério informado.



Selecionar Perfil: Audesp Base - Prestação de dados

OK

MENU

Prestar Informações Via Interação Direta >> Detalhe

Dados do Documento

Id. do Documento:	3097102
Id. do Publicação:	298286
Periodicidade:	Anual
Periodo:	Ano
Entidade:	PREFEITURA MUNICIPAL DA ESTANCIA TURISTICA IBITINGA
Exercício:	2015
Tipo de Documento:	Publ. Remuneração Cargos e Empregos Públicos
Dados da Publicação	
Estado:	1º Publicação
Veículo:	SEMANÁRIO ESTÂNCIA DE IBITINGA
Dt. de Publicação:	30/01/2016
Dt. Prest. Inform.:	14/03/2016
Dt. de Alteração:	

Metadados
Metadado

Conteúdo

Voltar



Selecionar Perfil: Audesp Base - Prestação de dados

OK

MENU

Posição de Dados Transmitidos >> Detalhe do Documento

Dados do Pacote

Id. do Pacote: 1028430
Usuário: 673
Descrição do Pacote: SIAP-EXERCICIO-2015
Data de Abertura: 22/03/2016

Dados do Documento

Id. do Documento: **3108858**
Tipo de Interação: Lote
Tipo do Documento: SIAP
Status do Documento: Documento armazenado
Data do Status do Documento: 31/03/2016 06:02:15
Mes/Ano de Referência: 12/2015

Erros do Documento:

Descrição	Classificação	Tag de Erro	Conteúdo da Tag
-----------	---------------	-------------	-----------------

Voltar

Cancelar



Selecionar Perfil: Audesp Base - Prestação de dados

OK

MENU

Questionário sobre Quadro de Pessoal e Transporte (somente 2015)

Município: Ibitinga

Entidade: PREFEITURA MUNICIPAL DA ESTANCIA TURISTICA IBITINGA

Ano Exercício: 2015

Tipo de Documento: Questionário sobre Quadro de Pessoal e Transporte (somente 2015)

Período: Ano

Data da Prestação: 02/02/2016 16:33

[Voltar](#)

Questões

1. SOBRE O PESSOAL

1.1. Quantidade de cargos efetivos (provimento por concurso)

1.1.1. Previstos

1658 (99999)

1.1.2. Ocupados

1008 (99999)

1.2. Quantidade de cargos comissionados (privativos de servidores efetivos do quadro)

1.2.1. Previstos

0 (99999)

1.2.2. Ocupados

7 (99999)

1.3. Quantidade de cargos comissionados (livre nomeação, excluindo os cargos privativos de servidores efetivos do quadro)

1.3.1. Previstos - quantidade nível superior

1 (99999)

1.3.2. Previstos - quantidade nível médio

0 (99999)

1.3.3. Previstos - quantidade nível fundamental/sem escolaridade definida

0 (99999)

1.3.4. Ocupados - quantidade nível superior

31 (99999)

1.3.5. Ocupados - quantidade nível médio

34 (99999)

1.3.6. Ocupados - quantidade nível fundamental/sem escolaridade definida

11 (99999)

2. SOBRE UTILIZAÇÃO DE VEÍCULOS E TRANSPORTES

2.1. Sobre os veículos de transporte de pessoas

2.1.1. Possui veículos próprios?

sim

não

1) Quantos?: 59 (99999)

2.1.2. O órgão fez uso de locação de veículos em 2015?

sim


não

3. SOBRE A LOCAÇÃO/ALUGUEL DO VEÍCULO

3.1. Informações sobre locação de veículos

3.1.1. Quantidade de veículos locados em 2015?

(99999)





i-EDUC Questionário

Município

Ibitinga

Ano Base

2015

Data da Prestação

09/03/2016 17:21

Gravar

Concluir Questionário

Retornar ao Painel

Voltar

Documento i-EDUC recebido com sucesso.

Questões

1. A prefeitura municipal realizou ações e medidas para monitoramento da taxa de abandono das crianças na idade escolar (Ciclo I)? Obs. Ações e medidas documentadas, apenas ligação para telefone cadastrado do aluno não caracteriza medida para reduzir a taxa de abandono

sim

não

2) A prefeitura municipal fez uma pesquisa/estudo para levantar o do número de crianças que necessitavam de creches em 2015?

sim

1) Qual o número:

120

99999

não

3. A prefeitura municipal fez uma pesquisa/estudo para levantar o do número de crianças que necessitavam de pré-escola em 2015?

sim

1) Qual o número:

0

99999

não

4. A prefeitura municipal fez uma pesquisa/estudo para levantar o número de crianças que necessitavam do Ciclo I escolar em 2015?

sim

1) Qual o número:

0

99999

não

5. A prefeitura municipal aplicou algum programa de avaliação de rendimento escolar municipal?

- sim, avaliação própria
- sim, aderiu ao SARESP
- sim, terceirizada
- não aplicou


6. A prefeitura municipal utilizou algum indicador de qualidade para análise da educação do Ciclo I?

- sim
- não

7. Que indicador(es) de qualidade foi(ram) utilizado(s) pela prefeitura municipal para análise da educação do Ciclo I?

- Questão dependente da(s) questão(ões): 6

IDEB



IDESP

Outro

8. O município possui o Plano Municipal de Educação?

sim

1) Número da lei:

4105

alfanumérico

2) Data da promulgação:

17/06/2015

dd/mm/aaaa

não

9. Sobre a infraestrutura de ensino com apoio da Tecnologia, todas as escolas do Ciclo I possuem laboratórios ou sala de informática com computadores para os alunos da rede escolar municipal? Observação: Quantidade de computadores em funcionamento = total de computadores destinados aos alunos do Ciclo I em todas as escolas do município.

sim

1) Quantidade de computadores em funcionamento destinados às aulas de informática em todas as escolas do município:

120

99999

não

10. Sobre a infraestrutura das escolas do Ciclo I, informe:

10.1. Qtde de escolas adaptadas para receber crianças portadoras de necessidades especiais (Rampas e vias de acesso à escola, adaptação de salas de aula, banheiros e áreas de esporte e recreação)

15

99999

10.2. Quantidade de escolas que possuem quadra poliesportiva coberta com dimensões mínimas (18m x 30m)

0

99999

11. Sobre a infraestrutura e necessidade de reparos nas unidades de ensino destinadas à creche, pré-escola e ciclo I do município no ano de 2015, responda:

11.1. Quantas unidades de ensino necessitavam de reparos (conserto de janelas, rachaduras, infiltrações, fiação elétrica, substituição de azulejos danificados, etc) em dezembro de 2015?

02

99999

11.2. Quantas unidades de ensino tiveram seu funcionamento interrompido ou foram abandonadas por problemas de infraestrutura?

0

99999

12. Número de crianças de 4 a 5 anos de idade não matriculadas na pré-escola em 2015

0

99999

13. Qual o piso salarial municipal dos professores?

13.1. Creche:

1.650,14

999.999.999,99

13.2. Pré-escola:

1.650,14

999.999.999,99

13.3. Ciclo I:

1.650,14

999.999.999,99

14. O município divulga e cumpre o cardápio pré-estabelecido pela nutricionista?

sim

não

15. Existe um estudo anual do traçado e tempo de viagem das rotas do transporte escolar?


sim

1) Qual a média (em minutos):

30

999

não



16. Qual a idade média da frota escolar, em anos? Observação: Idade média = (Ano de 2015 (-) Ano de fabricação de cada veículo)/número total de veículos da frota escolar.

35

99999

17. Como é feita a preparação da merenda no município?

- Cozinha piloto própria
- Nas escolas (que possuem merendeiras próprias)
- Terceirizada

18. Existe um controle por meio de relatórios elaborado pela nutricionista que permita atestar as condições físicas/estruturais da cozinha, higienização e acondicionamento dos alimentos e acompanhamento/aceitação do cardápio proposto na rede escolar municipal?

- sim, semanalmente
- sim, mensalmente
- não

19. Todos os professores da Educação Básica possuem formação específica de nível superior, obtida em curso de licenciatura na área de conhecimento em que atuam, conforme instituído no art. 62 da Lei Nº 9.394, de 20 de dezembro de 1996?

- sim
- não

1) Qual o percentual de professores que possuem:

95,00

999,99

20. O Conselho de Alimentação Escolar elaborou atas que permitam atestar as condições físicas/estruturais da cozinha, higienização e acondicionamento dos alimentos, bem como avaliar o cardápio e sua aceitação pelos alunos, considerando itens como quantidade e qualidade, variedade, respeito aos hábitos locais e regionais, adequação ao horário, conservação e manuseio dos alimentos e condições higiênicas dos locais de preparo e serviço?

- sim

1) Qual a quantidade de visitas que o CAE realizou nas escolas do Ciclo I no ano de 2015:

5

99999

- não
- 

21. O município utilizou algum programa específico que desenvolveu as competências de leitura e escrita de seus alunos na rede municipal? Observação: Não considerar treinamentos voltados para os professores.

sim

1) Qual:

LER E ESCREVER GOV ESTADUAL

alfanumérico

2) Percentual de cobertura - 1º ano:

100,00

999,99

3) Percentual de cobertura - 2º ano:

100,00

999,99

4) Percentual de cobertura - 3º ano:

100,00

999,99

5) Percentual de cobertura - 4º ano:

100,00

999,99

6) Percentual de cobertura - 5º ano:

100,00

999,99

não

22. Qual o total de turmas para creche?

95

99999

23. Qual o total de turmas para pré-escola?

64

99999

24. Qual o total de turmas para o Ciclo I?


82

99999

25. Qual a quantidade de matrículas realizadas em creche?

973

99999



26. Qual a quantidade de matrículas realizadas em pré-escola?

1135

99999

27. Qual a quantidade de matrículas realizadas no Ciclo I?

1789

99999

28. Qual a quantidade de alunos que terminaram o último ano do Ciclo I em 2015?

298

99999

29. Qual a quantidade de alunos matriculados no último ano do Ciclo I em 2015 que teve aproveitamento para o Ciclo II em 2016?

290

99999

30. Qual a quantidade de professores efetivos destinados à creche?

95

99999

31. Qual a quantidade de professores temporários destinados à creche?

0

99999

32. Qual a quantidade de professores efetivos destinados à pré-escola?

64

99999

33. Qual a quantidade de professores temporários destinados à pré-escola?

0

99999

34. Qual a quantidade de professores efetivos destinados ao Ciclo I?

82

99999

35. Qual a quantidade de professores temporários destinados ao Ciclo I?

0

99999



36. Informe a porcentagem de professores efetivos com pós-graduação

36.1. Creche:

0,00 999,99

36.2. Pré-escola:

0,00 999,99

36.3. Ciclo I:

70,00 999,99

37. Informe a quantidade total (dias) de ausência de professores por faltas (incluindo os afastamentos legais) para o Ciclo I. Observação: Considerar todos os dias de ausência de professor do Ciclo I no ano de 2015 (justificadas ou injustificadas).

37.1. Faltas injustificadas:

29 99999

37.2. Faltas justificadas:

1065 99999

37.3. Licença médica:

1038 99999

37.4. Licença maternidade/paternidade:

23 99999

37.5. Abonos:

0 99999

37.6. Outros:

0 99999

38. Quantos estabelecimentos municipais de ensino destinados à creche, pré-escola e Ciclo I estavam funcionando durante o exercício de 2015? Exemplo: Caso haja escola mista de pré-escola e Ciclo I, considerar 1 estabelecimento em pré-escola e 1 em Ciclo I.

38.1. Creche:

11 99999

38.2. Pré-escola:

9 99999

38.3. Ciclo I:

9 99999

39. Qual a quantidade de unidades de ensino (estabelecimentos físicos) existentes no município destinadas à creche, pré-escola e ciclo I em 2015?

18

99999



40. Quantos estabelecimentos de ensino estavam funcionando em período integral durante o exercício de 2015? Exemplo: Caso haja escola mista de pré-escola e Ciclo I, considerar 1 estabelecimento em pré-escola e 1 em Ciclo I.

40.1. Creche:

10

99999

40.2. Pré-escola:

02

99999

40.3. Ciclo I:

0

99999

41. Quantas vagas foram disponibilizadas no ano de 2015 para período integral?

41.1. Creche:

954

99999

41.2. Pré-escola:

247

99999

41.3. Ciclo I:

0

99999

42. Existe Conselho Municipal de Educação estruturado e atuante com a composição de membros completa e de acordo com a legislação?

sim

não

43. Quanto foi aplicado de recursos municipais, em reais, na capacitação e avaliação do corpo docente municipal em 2015?

43.1. Creche:

0,00

999.999.999,99

43.2. Pré-escola:

0,00

999.999.999,99

43.3. Ciclo I:

0,00

999.999.999,99

44. O município utiliza material didático elaborado por empresa terceirizada (livros e/ou apostilas de sistemas de ensino)?

sim


1) Informe CNPJ e razão social da(s) empresa(s):

01404158/0001-90 PIRSON EDUCACIONAL

alfanumérico

não

45. Qual a principal razão para pagamento de horas extras para os professores?



- não existe pagamento de horas extras
- realização de feiras e eventos aos finais de semana
- absenteísmo de professores
- cobertura de férias e licenças
- não possui equipe completa
- outro

46. O município possui levantamento da distorção idade/série no Ciclo I?

- sim
- não

47. Qual a data de início do ano letivo de 2015

02/02/2015

dd/mm/aaaa

48. Qual a quantidade total de professores/profissionais de educação em sala de aula para atendimento constante e direto dos alunos da rede municipal?

48.1. Creche:

95

99999

48.2. Pré-escola:

64

99999

48.3. 1º ano - Ciclo I:

28

99999

48.4. 2º ano - Ciclo I:

13

99999

48.5. 3º ano - Ciclo I:

13

99999

48.6. 4º ano - Ciclo I:

15

99999

48.7. 5º ano - Ciclo I:

13

99999

49. Quanto às bibliotecas e salas de leitura na rede municipal, responda:

49.1. Quantas escolas da rede municipal possuem bibliotecas? Obs. A definição de biblioteca, segundo os critérios do FUNDEB, exige a presença de um Bibliotecário.

01

99999

50. Houve entrega do material didático (livros, apostilas, etc.) aos alunos da rede municipal?



49.2. Quantas escolas da rede municipal possuem sala de leitura?

05

99999

sim

1) Data de entrega:

11/02/2015

dd/mm/aaaa

não

51. Houve entrega do uniforme à rede municipal?

sim

1) Data de entrega:

12/08/2015

dd/mm/aaaa

não

52. Existe um programa de inibição ao absenteísmo de professores em sala de aula (incluindo os afastamentos legais)?

sim (com benefício financeiro; com processo de perícia médica municipal; com programas de prevenção à saúde do professor)

não

53. A Prefeitura/Secretaria da Educação Municipal possui Plano de Cargos e Salários para seus professores?


sim

1) Número da lei:

LC 037 DE 29/09/2010

alfanumérico

não



54. Informe o total de horas de treinamento e capacitação oferecidos pelo município destinados a professores no exercício de 2015:

54.1. Creche:

100

99999

54.2. Pré-escola:

100

99999

54.3. Ciclo I:

100

99999

55. Houve entrega do kit escolar à rede municipal?

sim

1) Data de entrega:

12/04/2015

dd/mm/aaaa

não

56. Quantas reuniões foram realizadas pelo Conselho Municipal de Educação no último exercício?

- Questão dependente da(s) questão(ões): 42

11

99999

57. Quanto ao número de profissionais da educação não docentes (Ex: monitor, pedagoga, psicóloga, secretária, etc) atuantes no ciclo I, informe:

57.1. Número de profissionais ocupantes de cargos de provimento efetivo:

0

99999

57.2. Número de profissionais temporários:

0

99999

58. Qual a quantidade de matrículas realizadas no Ciclo I?

82

99999

Gravar

Concluir Questionário

Retornar ao Painel

Voltar







i-PLANEJAMENTO Questionário

Município

Ibitinga

Ano Base

2015

Data da Prestação

09/03/2016 14:46

Gravar

Concluir Questionário

Retornar ao Painel

Voltar

Documento i-PLANEJAMENTO recebido com sucesso.

Questões

1. Existe órgão ou servidor responsável pelo controle interno no município com atribuições formalmente definidas e com a apresentação de relatórios periódicos?

- sim
- não

2. O servidor responsável pela contabilidade do município é ocupante de cargo de provimento efetivo?

- sim
- não

3. Existe equipe estruturada para realização do planejamento municipal (PPA, LDO e

LOA)?

- sim
- não

4. A LDO estabelece, por ação do governo, custos estimados, indicadores e metas físicas?

- sim
- não

5. A LDO prevê critérios para limitação de empenho e movimentação financeira?

- sim
- não

6. A LDO prescreve critérios para repasses a entidades do terceiro setor?

- sim
- não

7. Há estrutura administrativa voltada para planejamento?

- sim
- não

8. A estrutura de planejamento foi criada com cargos específicos (analista/técnico de planejamento e orçamento)?

- sim
- não


9. Os servidores responsáveis pelo planejamento recebem treinamento específico para a matéria?

- sim
- não

10. Qual a carga horária de treinamento específico dos servidores responsáveis pelo planejamento?

- Questão dependente da(s) questão(ões): 9

- menos de 8 horas/ano
- entre 8 e 40 horas/ano
- mais de 40 horas/ano



11. Os servidores dos demais setores, excluindo os do planejamento, recebem treinamento sobre planejamento?

- sim
 não

12. Os servidores do setor de planejamento ou que cuidam dessa atividade tem dedicação exclusiva para essa matéria?

- sim
 não

13. Há sistema informatizado para auxiliar na elaboração do planejamento?

- sim
 não

14. O sistema informatizado é multiusuário (Os setores o alimentam e a unidade central de planejamento consolida)?

- sim
 não

15. Há levantamentos dos problemas, necessidades, deficiências do Município antecedentes ao planejamento?

- sim
 não

16. Em quais setores há levantamentos desses problemas, necessidades e deficiências do Município antecedentes ao planejamento?

- Ensino
 Saúde
 Assistência Social
 Serviços Urbanos
 Segurança Pública
 Saneamento
 Defesa Civil
 Outros

1) Quais:

PLANEJAMENTO

alfanumérico



17. Os diagnósticos serviram para as soluções e estão materializados nas peças orçamentárias?

sim

1) Indicar a(s) peça(s) orçamentária(s), o ano, o número/denominação do programa e ação:

EDUCAÇÃO, DESENVOLVIMENTO SOCIAL E SAUDE

alfanumérico

não

18. Para a elaboração do diagnóstico é levado em conta algum plano do governo federal ou estadual?

sim

1) Quais:

FEDERAL

alfanumérico

não

19. Qual a forma de realização das audiências públicas para a elaboração das peças orçamentárias (PPA/LDO/LOA)?

presenciais

pela Internet

outros

20. As coletas de sugestões pela Internet ficam disponíveis durante quanto tempo antes da elaboração de cada peça orçamentária?

até um mês

entre um mês e dois

mais de dois meses


não há coleta de sugestões pela internet

21. Na coleta pela Internet há glossário explicando os objetivos, como contribuir, em linguagem clara e simples?

sim

não

não há coleta de sugestões pela internet



22. Há uma margem ou projetos destinados para programas ou projetos originários da participação popular?

- sim
- não

23. Qual a forma de divulgação das audiências públicas?

- Diário Oficial
- Jornais
- Panfletos
- Carro de Som
- Website da Prefeitura
- Mural
- Faixas
- Outros

24. Quantas audiências públicas são comumente realizadas?

- 1
- entre 2 e 5
- mais de 5

25. Qual o dia e horário de realização das audiências públicas?

- dia de semana em horário comercial (8 às 18 horas)
- dia de semana após as 18 horas
- aos sábados, domingos e feriados


26. As audiências públicas são transcritas em atas?

- sim
- não

27. As atas de audiências públicas são divulgadas na Internet?

- sim
- não

28. As audiências públicas são gerais, englobando todas as funções de governo?



- sim
- não

29. As audiências públicas são setorizadas, divididas por temas (saúde, ensino, assistência social...)?

- sim
- não

30. O conteúdo da lei orçamentária é desdobrado até o nível de elemento econômico da despesa?

- sim
- não

31. Na lei orçamentária, qual o percentual para abertura de créditos adicionais por decreto?

- até 10%
- entre 10% e 20%
- mais de 20%
- não há previsão

32. As alterações orçamentárias decorrentes de remanejamento, transposição e transferência podem ser realizadas por decreto?

- sim
- não

33. Na Lei de Diretrizes Orçamentárias estão definidos os critérios de contingenciamento?

- sim
- não

34. Há previsão para a inclusão de emendas parlamentares no orçamento?

- sim
- não

35. Os setores da Prefeitura têm conhecimento prévio da previsão de receita cabível para elaborarem suas dotações?

- sim
- 

não

36. Há acompanhamento da execução do planejamento?

sim

não

37. Quem é o responsável pelo acompanhamento da execução do planejamento?

Gabinete do Prefeito

Setor de planejamento

Cada setor é responsável pela execução de seu planejamento

38. Há relatórios mensais levados ao conhecimento do Prefeito sobre a execução orçamentária?

sim

não

39. Qual o conteúdo dos relatórios mensais levados ao conhecimento do Prefeito sobre a execução orçamentária?

dotações previstas e executadas

programas previstos e executado

projetos, atividades e operações especiais previstos e executado

outros

40. As peças que compõem o planejamento são divulgadas com os indicadores de programas e metas de ações governamentais previstos X realizados?

sim

não

41. Onde ocorre a divulgação dessas peças?

Portal de Transparência

site da Prefeitura

mural

outros



Gravar

Concluir Questionário

Retornar ao Painel

Voltar

A handwritten signature or scribble consisting of several overlapping loops and lines, located in the lower right quadrant of the page.



Tribunal de Contas
do Estado de São Paulo



Belmiro Sgarbi Neto | Sair (/fim.do)

AUDESCP
CENTRO DE AUDITORIA ELETRÔNICA DE SÃO PAULO

i-SAÚDE Questionário

Município

Ibitinga

Ano Base

2015

Data da Prestação

09/03/2016 16:12

Gravar

Concluir Questionário

Retornar ao Painel

Voltar

Questões

1. O município possui informação sistematizada sobre os gargalos/demanda reprimida de atendimento ambulatorial/hospitalar de média e alta complexidade de referência para a Atenção Básica?

sim

1) Qual é o tempo médio de espera (em dias) até a primeira consulta:

15

999

não

2. O município disponibiliza consultas médicas à distância utilizando instrumentos tecnológicos (telefone, Internet, etc.)? Observação: Não considerar marcação de consulta nem orientação médica emergencial.

sim

não

3. O Município divulga nas UBS em local acessível ao público a escala atualizada de serviço dos profissionais de saúde contendo o nome e o horário de entrada e saída destes servidores?

sim

não

4. Os locais de atendimento médico-hospitalar municipais e UBSs possuem AVCB (Auto de Vistoria do Corpo de Bombeiros)?

sim, todos possuem

sim, a maior parte possui

sim, a menor parte possui

não

5. Os locais municipais de atendimento médico-hospitalar e UBSs possuem alvará de funcionamento da Vigilância Sanitária?


sim, todos possuem

sim, a maior parte possui

sim, a menor parte possui

não

6. O município possui gestão de estoque dos insumos (Ex.: luvas, capotes, gorros, máscaras e seringas) para operacionalização da sua atenção básica: estoque mínimo,



variação do estoque?

- sim (sistemizada)
- sim (manual)
- não

7. O atendimento nas unidades municipais que prestam assistência em saúde já foi interrompido ou descontinuado por falta de insumos?

- sim
- não

8. O município possui o componente municipal do Sistema Nacional de Auditoria estruturado?

- sim
- não

9. A prefeitura realizou campanha anual ou incentivo em grupos de gestantes para a promoção do aleitamento materno? Observação: A orientação passada durante as consultas não configura campanha anual ou incentivo.

- sim
- não

10. Qual o percentual de cobertura da população-alvo, em média, nas campanhas de vacinação?

10.1. Referente ao calendário de vacinação do 1º ano de vida:

98,41

999,99

10.2. Referente ao calendário de vacinação do 2º ano de vida:

96,83


999,99

10.3. Referente ao calendário da população adulta:

95,79

999,99

11. O cadastro e o acompanhamento específicos para pacientes portadores de hipertensão está atualizado?



- sim
- não

12. O cadastro e o acompanhamento específicos para pacientes portadores de Diabetes Melittus está atualizado?

- sim
- não

13. Os médicos cumprem integralmente sua jornada de trabalho?

- sim
- permanece apenas nas consultas agendadas
- não

14. As unidades básicas de saúde no município possuem condições técnicas para realização de tratamento supervisionado para os casos de tuberculose?

- sim, todas as UBS possuem
- sim, a maior parte das UBS possui
- sim, a menor parte das UBS possui
- não

15. Acerca da incidência de tuberculose no município no ano de 2015, informe:

15.1. Sobre os casos novos tuberculose (todos os tipos) diagnosticados no ano:

- houve casos novos da doença no município

1) Informe a quantidade:

16

9999999

- não houve casos novos da doença no município
- não possui registro

15.2. Sobre os casos novos de tuberculose (todos os tipos) no ano com exame anti-HIV realizado:

- houve casos novos da doença no município

1) Informe a quantidade:

13

9999999



- não houve casos novos da doença no município
- não possui registro

15.3. Sobre a taxa de cura de tuberculose no município (todos os tipos):

- houve casos novos da doença no município

1) Percentual:

81,25

999,99

- não houve casos novos da doença no município
- não possui registro

15.4. Sobre os casos novos de tuberculose pulmonar bacilifera diagnosticados no ano:

- houve casos novos da doença no município

1) Informe a quantidade:

16

9999999

- não houve casos da doença no município
- não possui registro

15.5. Sobre a taxa de cura de tuberculose pulmonar bacilifera no município (todos os tipos)

- houve casos novos da doença no município
- não houve casos da doença no município
- não possui registro


16. Qual o percentual de unidades com sala de vacinação com funcionamento em 05 dias da semana?

25,00

999,99

17. Os médicos da UBS possuem sistema de controle de ponto eletrônico? (Ex: mecânico; biométrico; digital; etc.)? Observação: Livro ponto não é controle eletrônico.

- sim
- não



18. O município disponibiliza serviço de agendamento de consulta médica nas UBSs por meio de telefone, VOIP, Internet, totem, etc.?

- sim
- não

19. Foi realizada ação para a promoção da saúde bucal nas escolas? Observação: Palestras e escovação não configuram consulta.

- sim, com consulta odontológica das crianças
- sim, somente com divulgação
- não

20. Qual o número de Equipes de Saúde da Família (ESF) no município?

2

9999999

21. Sobre a presença de médicos nas ESF, informe:

- todas as equipes contam com médicos
- a maior parte das equipes conta com médicos
- a menor parte das equipes conta com médicos
- as equipes não contam com nenhum médico

22. Qual a forma de gestão municipal no Programa Saúde da Família?

- recursos humanos próprios
- convênio
- contrato de gestão
- termo de parceria
- outro

23. Qual o número de agentes comunitários de saúde no município?


10

9999999

24. Quanto ao número de nascidos vivos no município no ano de 2015, informe:

24.1. Número de nascidos vivos de mães residentes no município:

- número:
1) Informe a quantidade:



770

9999999

não possui registro

24.2. Número total de nascidos vivos de mães residentes no município que realizaram 7 ou mais consultas de pré-natal na rede municipal de saúde:

número:

1) Informe a quantidade:

632

9999999

não possui registro

25. Qual a cobertura da terceira dose da vacina pentavalente aplicada no total de crianças menores de 1 ano de idade?

percentual:

não possui registro

26. Qual o número de consultas médicas básicas realizadas nas UBSs do município no último ano?

número:

1) Informe:

63306

9999999

não possui registro

27. Sobre atendimento de urgências, responda:

a Prefeitura tem SAMU

a Prefeitura mantém apenas convênio de atendimento com o Corpo de Bombeiros

a Prefeitura possui outro sistema de atendimento a urgências

28. Qual o intervalo de tempo médio de espera entre a marcação de consulta em especialidade médica e seu efetivo atendimento na UBS (em dias)?

20

9999999

29. Existe Conselho Municipal de Saúde estruturado e atuante com a composição de

membros completa e de acordo com a legislação?

- sim
- não

30. Quantas reuniões foram realizadas pelo Conselho Municipal de Saúde em 2015?
Observação: Não considerar reuniões de eleição/exclusão de membros, aprovação de orçamento ou outro assunto não relacionado a natureza do Conselho.

- *Questão dependente da(s) questão(ões): 29*

- 8 ou mais
- 6 a 7
- 4 a 5
- 0 a 3

31. Qual a principal razão para pagamento de horas extras para os médicos?

- não existe pagamento de horas extras
- realização de campanhas e eventos aos finais de semana
- absenteísmo
- cobertura de férias e licença
- não possui equipe completa
- outros

32. Qual a quantidade total de horas extras em 2015 para médicos?

89880

9999999



33. Sobre a dengue no município em 2015, informe:

33.1. Número de casos diagnosticados:

778

9999999

33.2. Número de óbitos:

0

9999999

33.3. Número de imóveis visitados em cada um dos seis ciclos preconizados:

33.3.1. Ciclo I

2591

9999999

33.3.2. Ciclo II

3857

9999999

33.3.3. Ciclo III

4474

9999999

33.3.4. Ciclo IV

2971

9999999

33.3.5. Ciclo V

5216

9999999

33.3.6. Ciclo VI

2849

9999999

33.4. Número total de imóveis da área urbana do município:

57649

9999999

34. O município possui Plano Municipal da Saúde com período correspondente ao PPA vigente?

sim

não

35. Houve atendimento de pacientes de outros municípios do Estado de São Paulo em suas UBSs?

sim

não

36. Quantos municípios foram atendidos?

- Questão dependente da(s) questão(ões): 35

2

9999999

1)
Município:



Itápolis

Informe a quantidade:

30

9999999

2)

Município:

Tabatinga

Informe a quantidade:

15

9999999

Instruções de preenchimento

37. Qual a quantidade de médicos ativos do município em 2015? Carga horária (20h, 30h ou 40h semanais)

37.1. Janeiro 20h

15

9999999

37.2. Janeiro 30h

0

9999999

37.3. Janeiro 40h

0

9999999

37.4. Fevereiro 20h

15

9999999

37.5. Fevereiro 30h

0

9999999

37.6. Fevereiro 40h

0

9999999

37.7. Março 20h

15

9999999

37.8. Março 30h

0

9999999

37.9. Março 40h


0

9999999

37.10. Abril 20h

14

9999999



37.11. Abril 30h

0

9999999

37.12. Abril 40h

0

9999999

37.13. Maio 20h

14

9999999

37.14. Maio 30h

0

9999999

37.15. Maio 40h

0

9999999

37.16. Junho 20h

14

9999999

37.17. Junho 30h

0

9999999

37.18. Junho 40h

0

9999999

37.19. Julho 20h

14

9999999

37.20. Julho 30h

0

9999999

37.21. Julho 40h

0

9999999

37.22. Agosto 20h

14

9999999

37.23. Agosto 30h

0

9999999

37.24. Agosto 40h

0

9999999

37.25. Setembro 20h

14

9999999

37.26. Setembro 30h

0

9999999

37.27. Setembro 40h

0

9999999

37.28. Outubro 20h

14

9999999

37.29. Outubro 30h

0

9999999

37.30. Outubro 40h

0

9999999

37.31. Novembro 20h

37.32. Novembro 30h



14

9999999

0

9999999

37.33. Novembro 40h

37.34. Dezembro 20h

0

9999999

14

9999999

37.35. Dezembro 30h

37.36. Dezembro 40h

0

9999999

0

9999999

38. Qual o intervalo de tempo médio de espera, em dias, entre a marcação de exames clínicos solicitados na consulta na UBS e sua efetiva realização?

35

9999999

39. O município possui Ouvidoria da Saúde implantada?

sim

não

40. A Ouvidoria de Saúde possui relatórios de atendimentos?

- Questão dependente da(s) questão(ões): 39

sim

não

41. O Fundo Municipal movimenta todos os recursos da Saúde mediante contas bancárias próprias?

sim

não

42. O município tem implantado o Sistema Nacional de Gestão da Assistência Farmacêutica (Hórus)?

sim

não

Instruções de preenchimento

43. Sobre as internações clínicas ocorridas no município em 2015, informe.



43.1. Quantidade de internações clínicas ocorridas no município:

2755

9999999

43.2. Quantidade de internações por causas sensíveis à Atenção Básica

105

9999999

A handwritten signature in black ink, consisting of a large, loopy initial 'A' followed by a vertical line and a horizontal stroke at the bottom.

Instruções de preenchimento

44. Sobre as internações clínicas de pacientes residentes no município ocorridas em 2015, informe:

44.1. Quantidade de internações clínicas ocorridas no município (considere apenas as internações de pessoas residentes no município)

2497

9999999

44.2. Quantidade de internações por cada uma das seguintes condições sensíveis à atenção básica (considere apenas as internações de pessoas residentes no município)

44.2.1. Doenças evitáveis por imunização e outras DIP

0

9999999

44.2.2. Anemia:

4

9999999

44.2.3. Pneumonias bacterianas:

173

9999999

44.2.4. Asma:

0

9999999

44.2.5. Bronquites:

0

9999999

44.2.6. Hipertensão:

12

9999999

44.2.7. Insuficiência cardíaca:

76

9999999

44.2.8. Diabetes mellitus:

0

9999999

44.2.9. Epilepsias:

16

9999999

44.2.10. Infecção no rim e trato urinário:

49


9999999

44.2.11. Doença inflamatória nos órgãos pélvicos femininos:

0

9999999

44.2.12. Outras doenças sensíveis à atenção básica:



0

9999999

45. Houve aprovação da Gestão da Saúde pelo Conselho Municipal de Saúde?

sim

não

46. Sobre vacinação antirrábica canina no município no ano de 2015, informe:

46.1. Total da população canina no município:

8444

9999999

46.2. Número total de cães vacinados:

0

9999999

47. Qual o percentual de cobertura vacinal para influenza em maiores de 60 anos?

75,87

999,99

48. Sobre a infraestrutura e necessidade de reparos nas unidades de saúde do município no ano de 2015, responda:

48.1. Quantas unidades de saúde necessitavam de reparos (conserto de janelas, rachaduras, infiltrações, fiação elétrica, substituição de azulejos danificados, etc) em dezembro de 2015?

2

9999999

48.2. Quantas unidades de saúde tiveram seu funcionamento interrompido ou foram abandonadas por problemas de infraestrutura?


0

9999999

Instruções de preenchimento

49. Sobre saúde materna e infantil no ano de 2015, informe:

49.1. Número de testes realizados para o diagnóstico da sífilis entre gestantes:



416

9999999

49.2. Número de partos hospitalares do SUS:

371

9999999

50. Quanto aos Centros de Atenção Psicossocial (CAPS) no município, informe:

50.1. Número de Caps I:

0

9999999

50.2. Número de Caps II:

0

9999999

50.3. Número de Caps III:

0

9999999

50.4. Número de Caps I:

0

9999999

50.5. Número de Caps ad:

1

9999999

50.6. Número de Caps ad III:

0

9999999

Instruções de preenchimento

51. Qual o número de Equipes de Saúde da Família (ESF) equivalentes no município?

2

9999999

52. As despesas consideradas, para fins de apuração do mínimo constitucional de aplicação de recursos próprios em saúde, foram de responsabilidade específica do setor de saúde e com recursos municipais movimentados somente pelo Fundo Municipal de Saúde?

sim

não

53. Existe controle de tempo de atendimento dos pacientes nas UBS (horário de entrada x horário de atendimento médico)?

sim

não



54. Qual a soma da carga horária semanal de todos os cirurgiões dentistas das equipes básicas de saúde bucal do município no ano de 2015?

0

9999999

55. Qual a quantidade de unidades de saúde (estabelecimentos físicos) existentes no município em 2015?

15

9999999

Gravar

Concluir Questionário

Retornar ao Painel

Voltar





i-FISCAL Questionário

Município

Ibitinga

Ano Base

2015

Concluir Questionário

Voltar

Questões

1 Todas as questões

1. Os repasses para o regime geral ou regime próprio de previdência social são realizados dentro do prazo legal?

- sim
 não

Gravar

- Respondida
 Parcialmente Respondida
 Não Respondida
 Erro de Validação

Concluir Questionário

Voltar



A handwritten mark or signature in the bottom right corner, consisting of a large, loopy oval shape with a vertical line through it and a smaller loop at the bottom.



i-AMB Questionário

Município

Ibitinga

Ano Base

2015

Data da Prestação

09/03/2016 16:59

Gravar

Concluir Questionário

Retornar ao Painel

Voltar

Documento i-AMB recebido com sucesso.

Questões

1. Sobre o Plano Municipal de Gestão Integrada de Resíduos Sólidos (PMGIRS) - Lei nº 12.305/2010, informe:

- instrumento normativo publicado ou promulgado
- submissão do texto à Câmara de Vereadores
- está em outras fases de elaboração
- não realizou o plano

2. A prefeitura municipal realiza a coleta seletiva de resíduos sólidos?

- sim, totalmente
- parcialmente

1) Descreva o processo de destinação:

Associação de coletores

alfanumérico

não

3. A prefeitura municipal possui Plano de Resíduos da Construção Civil que aborde itens tais como coleta, transporte e destinação final?

- sim
- parcialmente
- não

4. Por que motivo a prefeitura municipal ainda não possui Plano de Resíduos da Construção Civil implantado?

- *Questão dependente da(s) questão(ões): 3*

- Plano enviado para aprovação legislativa
- Plano em fase de elaboração

5. A prefeitura adota na rede escolar municipal algum programa ou ação de educação ambiental?

sim

1) Descreva sucintamente:

Projeto anual de educação ambiental previsto no calendário escolar

alfanumérico

não

6. A prefeitura municipal estimula entre seus órgãos e entidades de sua responsabilidade projetos e/ou ações que promovam o uso racional de recursos naturais? (ex.: implantação de dispositivos para uso racional da água, coleta seletiva, reúso ou reciclagem de material entre outros)?

sim, para todos os órgãos e entidades

1) Descreva sucintamente:

Camara Municipal concurso

alfanumérico

parcialmente

não

7. A prefeitura participa de alguma instância de planejamento e gestão regional (tais como



comitê de bacia, conselho regional/metropolitano, conselho gestor de APA - Área de proteção Ambiental), que promova a melhoria contínua da gestão ambiental municipal e da região em que está inserida?

sim

1) Descreva quais as ações e medidas:

Comite de bacia Tiete - Jacaré - Conselho gestor da APA

alfanumérico

não

8. A prefeitura possui ou participa de algum programa ou ação que promovam a melhoria contínua da qualidade ambiental no município?

sim

1) Qual?:

Programa Município verde azul (PMVA)

alfanumérico

2) Descreva sucintamente:

Cidade limpa (TV TEM)

alfanumérico

não

9. A prefeitura possui alguma estrutura organizacional para tratar de assuntos ligados ao Meio Ambiente Municipal?

sim

não

10. A prefeitura participou de treinamento oferecido pelo Corpo de Bombeiros para brigadas antifogo ou planos para desastres naturais ou ações de contingência ou similares (privilegiando a participação de membros da guarda municipal, defesa civil, tiro de guerra, brigadistas de indústrias, usinas e empresas etc., inclusive para os municípios que possuem Unidades de Corpo de Bombeiros)?

sim, integralmente

sim, na maior parte

sim, na menor parte

não

11. O município possui seu Plano Municipal de Saneamento Básico?

sim

não

12. Quantos são os instrumentos normativos que tratam do Plano Municipal de Saneamento Básico?

- *Questão dependente da(s) questão(ões): 11*

1

99

1)

Legislação:

Lei

Qual?:

3709/2013

alfanumérico

13. Qual o percentual da população do município abrangida pelo serviço de fornecimento de água tratada?

percentual:

1) Percentual:

100,00

999,99

não possui registro

14. Qual o percentual da população do município abrangida pelo serviço de coleta de esgotamento sanitário?

percentual:

1) Percentual:

100,00

999,99

não possui registro

15. Qual o percentual de tratamento do esgotamento sanitário?

percentual:

1) Percentual:

0,00

999,99

não possui registro

16. Existem ações e medidas de contingenciamento para os períodos de estiagem?

sim

1) Descreva quais as ações e medidas:

Monitoramento das áreas periféricas da cidade, campanha educativa | **alfanumérico**

não

17. Existem ações e medidas de contingenciamento para provisão de água potável e de uso comum para a Rede Municipal de Ensino?

sim

1) Descreva quais as ações e medidas:

Dispõe de poços artesianos que controlam o fluxo do abastecimento, | **alfanumérico**

não

18. Existem ações e medidas de contingenciamento para provisão de água potável e de uso comum para a rede municipal da Atenção Básica da Saúde?

sim

1) Descreva quais as ações e medidas:

Dispõe de poços artesianos que controlam o fluxo do abastecimento, | **alfanumérico**

não

19. Há um plano emergencial com ações para fornecimento de água potável à população em caso de sua escassez?

sim

1) Descreva o plano:

Reservatório de água | **alfanumérico**

não

20. O município participa do programa Município VerdeAzul?

sim

não



21. O município está habilitado junto ao CONSEMA para licenciar os empreendimentos de impacto local de conformidade com a Deliberação Normativa Consema 01/2014?

sim

não

Gravar

Concluir Questionário

Retornar ao Painel

Voltar

A handwritten signature in black ink, consisting of several overlapping loops and a vertical stroke, located in the bottom right corner of the page.



Tribunal de Contas
do Estado de São Paulo

índice de efetividade da gestão municipal
iegm
TCESP

Belmiro Sgarbi Neto |  Sair (./fim.do)

AUDESCP
DIVISÃO DE AUDITORIA ELETRÔNICA DE SÃO PAULO

i-GOV TI Questionário

Município

Ibitinga

Ano Base

2015

Data da Prestação

09/03/2016 14:51

Gravar

Concluir Questionário

Retornar ao Painel

Voltar

Documento i-GOV TI recebido com sucesso.

Questões

1. A prefeitura municipal possui um PDTI - Plano Diretor de Tecnologia da Informação - que estabeleça diretrizes e metas de atingimento no futuro?

- sim, com metas acima de 02 anos (após 2017)
- sim, com metas para até 02 anos (até 2017)
- não possui PDTI

2. A prefeitura municipal possui um documento formal publicado que estabeleça procedimentos quanto ao uso da TI pelos funcionários municipais, conhecido como Política de Uso Aceitável ou Política de Segurança da Informação?

- sim
- não

3. A prefeitura municipal possui um quadro com funcionários de área de Tecnologia da Informação?

- sim, com funcionários efetivos
- sim, com funcionários efetivos e temporários
- sim, com funcionários temporários
- não possui esse quadro

4. A prefeitura municipal define as competências necessárias para as atividades de seu pessoal de TI (área de formação, especialização etc.)?

- sim
- não

5. A prefeitura disponibiliza, periodicamente, programas de capacitação e atualização para o pessoal de TI?

- sim
- não

6. A prefeitura mantém site na Internet com informações atualizadas (semanalmente)?

- sim
- não

7. O PDTI é divulgado na Internet?

- sim
- não



8. Os dados e documentos relativos a contratos de processos licitatórios são divulgados na Internet?

- sim
- não

9. Os dados relativos à transparência na gestão fiscal (planejamento, execução orçamentária, arrecadação de tributos etc.) são divulgados na Internet?

- sim
- não

10. Sobre as compras públicas (licitações) que tenham como objeto equipamentos de TI, softwares ou serviços que envolvam a Tecnologia da Informação, responda:

- há participação do pessoal de TI no processo de compra (especificação técnica, comissão de julgamento, recebimento do objeto)
- não há pessoal de TI envolvido no processo de compra


11. Sobre os dados da Dívida Ativa da prefeitura municipal, responda:

- os dados são armazenados de forma eletrônica em um banco de dados e seu conteúdo está na gerência direta do município
- os dados são armazenados de forma eletrônica em um banco de dados e seu conteúdo está na gerência indireta do município, ou seja, está em sistemas terceirizados
- os dados não possuem registros eletrônicos

12. Sobre os dados do IPTU do município, responda:

- os dados são armazenados de forma eletrônica em um banco de dados e seu conteúdo está na gerência direta do município
- os dados são armazenados de forma eletrônica em um banco de dados e seu conteúdo está na gerência indireta do município, ou seja, está em sistemas terceirizados
- os dados não possuem registros eletrônicos

13. Sobre a arrecadação tributária municipal, no que diz respeito ao ISSQN (Imposto sobre Serviços de Qualquer Natureza), responda:

- a prefeitura possui nota fiscal eletrônica (NFE) e os dados de contribuintes estão em sua posse direta
 - a prefeitura possui nota fiscal eletrônica (NFE) e os dados de contribuintes estão em sua posse indireta, ou seja, gerenciados ou administrados por empresas terceirizadas
- 

- não foi implantada a NFE

14. Sobre compras públicas (licitações) que tenham por objetivo desenvolvimento, melhoria ou manutenção de software, responda qual métrica é utilizada para determinar o tamanho do software (e conseqüentemente o prazo e custo):

- É utilizada a métrica de Pontos de Função
- Existe uma métrica, mas não é Pontos de Função
- Não existe métrica
- Não houve licitações de software

15. Os dados e documentos relativos a editais dos processos licitatórios são divulgados na Internet?

- sim
- não

16. Há uso de tecnologia (internet) para as modalidades de licitação (compras eletrônicas)?

- sim
- não

17. Que tecnologia (internet) é utilizada para as modalidades de licitação (compras eletrônicas)?

- *Questão dependente da(s) questão(ões): 16*

- Sistema Próprio
- BEC
- Banco do Brasil
- ComprasNet
- Outros

18. Os sistemas e softwares disponibilizados são divulgados aos usuários e eles recebem treinamento adequado para a utilização dos mesmos?

- sim, é divulgado e há treinamento
- sim, é divulgado, mas não há treinamento
- sim, há treinamento, mas não há divulgação
- não



19. O município possui legislação municipal que trata de Acesso à Informação?

- sim
- não

20. Os dados relativos a atas da comissão de licitação de processos licitatórios são divulgados na Internet?

- sim
- não

Gravar

Concluir Questionário

Retornar ao Painel

Voltar





i-CIDADE Questionário

Município

Ibitinga

Ano Base

2015

Data da Prestação

09/03/2016 15:03

Concluir Questionário

Voltar

Documento i-CIDADE recebido com sucesso.

Questões

1

2

3

4

5

6

7

8

9

10

Todas as questões

1. O município possui a Coordenadoria Municipal de Defesa Civil - COMDEC estruturada?
(Lei nº 12.608/2012)?

- sim
- está em fase de estruturação
- não

Gravar

2. A prefeitura municipal possui local físico com sala e telefone para atendimento de

ocorrências de Defesa Civil?

sim

1) Qual número de telefone (XX)XXXXXXXX:

16 3342-8434

alfanumérico

não

Gravar

3. O município está cadastrado no sistema da Defesa Civil estadual denominado SIDEC?

sim

não

Gravar

4. O município utiliza alguma forma de registro eletrônico para cadastramento de ocorrência de Defesa Civil?

sim

não

Gravar

5. O município possui algum tipo de levantamento para identificação de risco para intervenções do Poder Público?

sim

não

Gravar

6. O município possui Plano de Contingência de Defesa Civil?

sim

está em fase de formalização seu plano

não



Gravar

7. O município está listado no Programa Construindo Cidades Resilientes, do Escritório das Nações Unidas para Redução de Riscos de Desastres?

- sim
- não

Gravar

8. O município capacita seus agentes para ações municipais de Defesa Civil?

- sim, na integralidade de seus agentes
- sim, a maior parte de seus agentes

1) Descreva a forma sucintamente:

Palestras junto ao corpo de bombeiros e treinamento específico para c

- sim, a menor parte de seus agentes
- não

Gravar

9. Se o município possui mais de 20.000 habitantes, foi elaborado seu Plano de Mobilidade Urbana?

- sim
- não
- não se aplica

Gravar

10. O município possui um estudo de avaliação da segurança de todas as escolas e centros de saúde atualizado?

- sim
- não



Gravar

- Respondida
- Parcialmente Respondida
- Não Respondida
- Erro de Validação

Concluir Questionário

Voltar

