

PRESTAÇÃO DE CONTAS - EXERCÍCIO DE 2017 PREFEITURA MUNICIPAL DE IBITINGA

Ibitinga, em 04 de Setembro de 2018

Ofício nº 1.038/2018

Senhor Presidente

Temos a honra de encaminhar a Vossa Excelência, para que seja submetida à apreciação desta Câmara Municipal, da prestação de contas relativa ao exercício financeiro de 2017.

O presente relatório, que analisa os principais aspectos da gestão Prefeitura, vai acompanhado dos documentos conforme as Instruções de nº 2, de 2002.

Os resultados constantes dos documentos anexados com suas peças analíticas complementares, objetivam oferecer condições para uma ampla visão da situação econômica financeira, a qual, de modo geral, reflete toda a ação político administrativo desta Prefeitura.

Para facilitar a análise, dividimos o relatório em itens específicos, onde são apresentados quadros comparativos e demais demonstrativos consignando os resultados alcançados.

Assim sendo, passamos à análise do exercício financeiro de 2017, em seus aspectos orçamentário e financeiro.

Considerações Preliminares


O orçamento público municipal é o instrumento essencial na atuação do Poder Legislativo no direcionamento e fiscalização dos recursos públicos e no processo de formulação de políticas públicas e acompanhamento de sua implementação.

As Leis do Plano Plurianual (PPA) e das Diretrizes Orçamentárias (LDO) são instrumentos definidores dos parâmetros e diretrizes para a elaboração e execução da Lei Orçamentária Anual (LOA).



PREFEITURA MUNICIPAL DA ESTÂNCIA TURÍSTICA DE IBITINGA

Rua Miguel Landim, 333 - Centro - Ibitinga/SP - 14.940-000
telefone (16) 3352-7000 / Fax (16) 3352-7001
www.ibitinga.sp.gov.br - CNPJ 45.321.460/0001-50



O processo orçamentário municipal relativo ao exercício financeiro de 2017 foi disciplinado pelos mandamentos da Constituição Federal e pelas disposições contidas na Lei nº 4.320, de 17 de março de 1964; além destes, também foi disciplinado pelos seguintes dispositivos legais: Lei nº 3789/13; Lei nº 4303/16; Lei nº 4343/16.

Plano Plurianual

A lei que institui o plano plurianual estabelece as diretrizes, objetivos e metas da administração pública municipal para as despesas de capital e outras dela decorrentes, assim como as relativas aos programas de duração continuada, de acordo com o que prevê o § 1º do art. 165 da Constituição Federal. O plano plurianual - período 2014/2017 - foi instituído pela Lei nº 3789, de 27 de novembro de 2013.

Lei de Diretrizes Orçamentárias

A lei de diretrizes orçamentárias compreende as metas e prioridades da administração pública municipal, incluindo as despesas de capital para o exercício financeiro subsequente; orienta a elaboração da lei orçamentária anual, e dispõe sobre as alterações na legislação tributária.

Tem como finalidade principal compatibilizar a programação orçamentária anual com o planejamento de longo prazo definido pelo PPA.

A Lei de Diretrizes Orçamentárias (exercício de 2017), foi sancionada e promulgada sob o nº 4303, de 29 de junho de 2016.

Lei Orçamentária Anual - LOA

A elaboração dessa lei deve orientar-se pelas disposições estabelecidas na lei de diretrizes orçamentárias aprovada para o exercício e conformar-se com os objetivos e metas constantes do plano plurianual vigente no período.

A Lei Orçamentária Anual (exercício de 2017), foi sancionada e promulgada sob o nº 4343, de 14 de dezembro de 2016.




Previsão da Receita e a Fixação da Despesa na Lei Orçamentária Anual

Discriminação	Previsão Anual 1	Prev. Até Quad. 3/3 2	Realizado Até o período 3	Índice Realização (3/1)	Índice Realização o (3/2)
(1) Total das Receitas	138.600.000,00	138.600.000,00	131.905.863,11	95,17%	95,17%
Correntes	138.550.000,00	138.550.000,00	129.157.837,18	93,22%	93,22%
Capital	50.000,00	50.000,00	2.748.025,93	5.496,05%	5.496,05%
(2) Total das Despesas					
A - Total Desp. Emp.	138.600.000,00	147.533.163,11	134.351.731,34	96,90%	91,00%
B - Total Desp. Liq.	138.600.000,00	147.533.163,11	126.897.933,68	91,50%	86,00%
CORRENTES					
Empenhadas	133.300.000,00	137.710.340,00	126.758.552,48	95,00%	92,00%
Liquidadas	133.300.000,00	137.710.340,00	122.990.746,39	92,20%	89,30%
CAPITAL					
Empenhadas	5.300.000,00	9.822.823,11	7.593.178,86	143,00%	77,00%
Liquidadas	5.300.000,00	9.822.823,11	3.907.187,29	73,00%	39,00%

Considerando todas as fontes de recursos, Receita total realizada neste quadrimestre, foi de R\$ 131.905.863,11 (cento e trinta e um milhões, novecentos e cinco mil, oitocentos e sessenta e três reais e onze centavos) o que corresponde a 95,17% do total previsto para o mesmo período. Salientando que, as Receitas Correntes atingiram 93,22% e as Receitas de Capital 5.496,05% do valor previsto no período.

As Receitas Correntes decorrem basicamente dos recursos arrecadados pelo Município através de impostos, taxas, contribuições e serviços, e pelas transferências constitucionais e legais. Foram arrecadados neste grupo R\$ 129.157.837,18 (cento e vinte e nove milhões, cento e cinquenta e sete mil, oitocentos e trinta e sete reais e dezoito centavos), correspondente a 93,22%.

As Receitas de Capital decorrem de liberações da União e do Estado, através de convênios, bem como das Receitas de Alienação de Bens e Operações de Crédito. Foi arrecadado neste grupo o valor de R\$ 2.748.025,93 (dois milhões, setecentos e quarenta e oito mil, vinte e cinco reais e noventa e três centavos), correspondendo 5.496,05%.

A despesa empenhada neste quadrimestre totalizou R\$ 134.351.731,34 (cento e trinta e quatro milhões, trezentos e cinquenta e um mil, setecentos e trinta e um reais e trinta e quatro centavos). Rediga-se que o valor mencionado refere-se às Despesas Empenhadas, e que, para efeito de desembolso consideram-se as Despesas efetivamente Liquidadas, que somaram um total de R\$ 126.897.933,68 (cento e vinte e seis milhões, oitocentos e noventa e sete mil, novecentos e trinta e três reais e sessenta e oito centavos).

Conforme podemos constatar, o valor total da despesa liquidada é inferior em 3,75% ou R\$ 5.007.929,43 (cinco milhões, sete mil, novecentos e vinte e nove reais e quarenta e três centavos), ao valor total arrecadado no período, o que demonstra de forma clara e inequívoca, a capacidade do município de honrar os compromissos assumidos.

Alterações do Orçamento



Para a obtenção dos recursos necessários à execução orçamentária do exercício, foram abertos créditos adicionais e suplementares, conforme mostrado a seguir:

CRÉDITOS ADICIONAIS / SUPLEMENTARES	VALOR
	R\$
Suplementares	19.730.595,80
Especiais	9.105.736,80
Extraordinários	0,00
(=) TOTAL LÍQUIDO	28.836.332,60

Os recursos utilizados para a abertura de créditos Suplementares e Especial/Extraordinário, desses créditos foram os seguintes:

Superávit financeiro	1.247.239,40
Excesso de arrecadação	7.684.923,71

Depois de alterada pelos créditos abertos, fixação da despesa orçamentária passou a ser de R\$ 147.532.163,11 (cento e quarenta e sete



milhões, quinhentos e trinta e dois mil, cento e sessenta e três reais e onze centavos).

RESULTADO PRIMÁRIO

Discriminação	Prev. Até Quad. 3/3 1	Realizado Até o período 2	Índice Realização (2/1)
(1) Receitas Fiscais	138.462.000,00	131.099.630,70	94,68%
(2) Despesas Fiscais	147.232.163,11	126.597.896,42	85,90%
(1-2) Result. Primário		4.501.734,28	


O Resultado Primário tem por finalidade demonstrar a capacidade do Município de honrar o pagamento do serviço de sua dívida. Através dele, demonstrar-se o grau de autonomia do Município, utilizando suas receitas próprias e transferências constitucionais e legais, honrar seus pagamentos com Despesas Correntes e Despesas de Capital, e ainda, gerar poupança para atender o serviço da dívida. Nessa comparação, são consideradas apenas as chamadas receitas e despesas fiscais, que não incluem pelo lado das receitas, as financeiras, de operações de crédito e de alienação de bens, e do lado da despesa, o pagamento do serviço da dívida (juros, encargos e amortizações).

O Resultado Primário no período em exame foi de R\$ 4.501.734,28 (quatro milhões, quinhentos e um mil, setecentos e trinta e quatro reais e vinte e oito centavos), efetivamente realizado. Verifica-se que o desempenho no quadrimestre apresentou um volume de recursos expressivo, de forma a honrar os compromissos com a dívida pública.

BALANÇO FINANCEIRO

A gestão financeira do exercício demonstra-se da seguinte forma:

Total da Receita orçamentária	R\$ 131.905.863,11
Transferências Financeiras Recebidas	R\$ 17.524.809,01
Extra-Orçamentária	R\$ 44.028.252,95
Disponível	R\$ 8.269.305,90

Das disponibilidades existentes, conforme acima, no montante de R\$ 8.269.305,90, e detalhes no balancete de dezembro, serão destinadas ao pagamento dos compromissos a curto prazo, conforme espelha a Demonstração da Dívida Flutuante inclusa.

Total da Despesa orçamentária	R\$ 134.351.731,34
Transferências Financeiras Concedidas	R\$ 17.006.217,62
Extra-Orçamentária	R\$ 37.144.708,49
Disponível	R\$ 13.225.573,52

BALANÇO PATRIMONIAL

Este balanço foi elaborado em obediência às normas legais e, em caso especial, às estabelecidas na Lei 4.320/64, compreendendo Ativo e Passivo.

Para melhor esclarecimento dos elementos que compõe esse balanço, devemos examinar o Anexo 14, que integra esta peça.

Ativo


Ativo Financeiro

Este grupo representa os créditos e valores cuja movimentação independe de autorização orçamentária, inclusive os valores numerários.

Disponível

Representa este subgrupo o montante das disponibilidades em poder da Tesouraria, ou de forma de depósitos em bancos, de livre movimentação, como, também, as contas especiais, as quais para serem movimentados obedecem a disposições legais, regulamentos ou contratos.

Aqui encontramos os saldos em Caixa 13.225.573,52.



Este subgrupo representa o numerário depositado em estabelecimento de crédito, vinculado à realização de determinadas despesas por imposição de lei ou contrato.

Encontramos neste subgrupo o saldo de Bancos C/ Vinculados - R\$ 7.311.536,59.

Ativo Permanente

Encontramos, neste grupo, os saldos das contas concernentes a:

Bens Móveis	R\$ 78.360.965,92
Bens Imóveis	R\$ 11.424.598,28

Passivo



Passivo Financeiro

Este grupo representa os compromissos exigíveis a curto prazo de débitos da natureza financeira cuja movimentação independe de autorização orçamentária. Suas contas demonstram os seguintes saldos:

Restos a Pagar	R\$ 5.662.551,00
----------------	------------------

Passivo Permanente


Representa este grupo as dívidas fundadas e outras que dependem de autorização legislativa tanto para formação ou constituição quanto para seu resgate.



EDUCAÇÃO 25%

1 - Receitas de impostos e transferências	84.640.563,78		
2 - Aplicação mínima - Art. 212 da CF	21.160.140,95	25%	
2.1 - Total das Contas Retificadoras (Deduções)	13.470.609,60		
3 - Despesas manutenção Ensino			
3.1 - Desp. Geral Realiz. Recursos 25% + Convênios	10.672.670,09	10.356.553,01	9.645.987,23
3.3 - Desp. Realiz. Recursos FUNDEB	13.470.609,60	13.470.609,60	13.470.609,60
4 - Total Geral Despesa da Educação	24.143.279,69	23.827.162,61	23.116.596,83
5.1 - Desp Cust. Conv/QESE/Outros/rend - Bal_Desp	0,00	0,00	0,00
5.2 - Rendimentos 25%	888,91	888,91	888,91
6 - Total de Deduções	888,91	888,91	888,91
7 - Aplicação Final - Art. 212, caput da CF	24.142.390,78	23.826.273,70	23.115.707,92
8 - Percentual correspondente de aplicação	28,53%	28,15%	27,32%
9 - Possíveis Exclusões e/ou Apropriações			
9.1 - (+) Restos Pagar	0,00	0,00	0,00
9.2 - (-)	0,00	0,00	0,00
10 - Total de exclusões / ou Apropriações	0,00	0,00	0,00
11 - Aplicação Final - após exclusões	24.142.390,78	23.826.273,70	23.115.707,92
12 - Percentual correspondente de aplicação	28,53%	28,15%	27,32%
13 - Aplicação à maior que o Limite Legal	2.982.249,83	2.666.132,75	1.955.566,97

No encerramento do período, o total Empenhado apurado, representa um percentual de 28,53% correspondente a uma aplicação a maior de R\$ 2.982.249,83 (dois milhão, novecentos e oitenta e dois mil, duzentos e quarenta e nove reais e oitenta e três centavos), ressalta-se que o limite mínimo obrigatório, imposto pelo Caput do art. 212 da Constituição Federal é de 25,00%.

FUNDEB

1 - Recursos + aplicação financeira

17.718.166,67

2 - Aplicação mínima - 95%

16.832.258,34

95%

2.1 - Correspondentes percentual obrigatório

Mínimo 60%

Máximo 40%

10.630.900,01

7.087.266,66

3 - Despesas com Ed. Básica - FUNDEB

3.1 - Desp. magistério efetivo exercício

12.942.632,07

12.942.632,07

12.942.632,07

3.2.- Atendimento aplicação mínima obrigação 60%

73,05%

73,05%

73,05%

3.3 - Demais despesas (máximo 40%)

4.775.534,60

4.775.534,60

4.722.556,96

3.4 - Percentual correspondente

26,95%

26,95%

26,65%

4 - Gasto total FUNDEB (60% + 40%)

17.718.166,67

17.718.166,67

17.665.189,03


5 - Percentual correspondente

100,00%

100,00%

99,70%



Nesse 3º quadrimestre o montante Empenhado, corresponde a 100,00%, sendo aplicado da seguinte forma: 73,05% com o Magistério e 26,95% com demais despesas.

SAÚDE

	3º QUADRIMESTRE 2017
SAÚDE - 15%	
Receitas de Impostos	83.469.534,27
(=) Receita total considerada	12.520.430,14
Despesas Liquidada	26.457.643,35
(-) Receitas adicionais de saúde	8.190.200,20
Valor Final de Aplicação	18.267.443,15
Percentual Final de Aplicação	21,88%

Neste quadrimestre avaliado, o total liquidado apurado, representa um percentual satisfatório de 21,88% correspondente a uma aplicação de R\$ 18.267.443,15 (dezoito milhões, duzentos e sessenta e sete mil, quatrocentos e quarenta e três reais e quinze centavos), para apuração do limite legal, devemos considerar o total das despesas liquidadas, assim temos que o Município superou o limite mínimo legal em 6,88%, que representa o montante de R\$ 5.747.013,01 (cinco milhões, setecentos e quarenta e sete mil, treze reais e um centavos). Ressalta-se que o limite mínimo obrigatório, imposto pela Emenda Constitucional nº 29/2000 para a área da Saúde é de 15% o que representa R\$ 12.520.430,14 (doze milhões, quinhentos e vinte mil, quatrocentos e trinta reais e quatorze centavos), assim o Município vem cumprindo o exigido por lei.

GASTO COM PESSOAL

	Dezembro/2017
Receita Corrente Líquida	129.157.837,18
Despesas com Pessoal	61.636.582,98
Percentual Apurado	47,72%
Inclusões Terceirização	0,00
Despesas Pessoal Ajustada	61.636.582,98
Percentual Final	47,72%



As despesas com pessoal Civil e Encargos Sociais totalizaram R\$ 61.636.582,98 (sessenta e um milhões, seiscentos e trinta e seis mil, quinhentos e oitenta e dois reais e noventa e oito centavos), no período de janeiro de 2017 a dezembro de 2017, representando 47,72% do total da Receita Corrente Líquida apurada no mesmo período, que foi de R\$ 129.157.837,18 (cento e vinte e nove milhões, cento e cinquenta e sete mil, oitocentos e trinta e sete reais e dezoito centavos). Ressalta-se, que o limite prudencial estabelecido é de 51,30% e o máximo 54,00%.

Dos Encargos Sociais

Os encargos sociais foram recolhidos rigorosamente em dia.

RESTOS A PAGAR

Discriminação	Inscritos Exercícios Anteriores	Apurado em 2.016	Pagos até o Período	Cancelados período	Saldo a Liq /Pagar
Processados	39.091,79	2.817.562,25	2.809.423,97	-8.138,28	39.091,79
Não Processados	1.107.909,48	1.764.683,62	1.334.798,99	-255.958,37	1.281.835,74


Os Restos a Pagar compreendem as despesas empenhadas, liquidadas ou não e não pagas, tratando-se, portanto, de obrigações já contraídas, que necessitam de caixa para seu atendimento.

Os restos a Pagar apurados ao final do exercício de 2016 e inscritos em Exercícios Anteriores, totalizaram R\$ 5.729.247,14 (cinco milhões, setecentos e vinte e nove mil, duzentos e quarenta sete reais e quatorze centavos).

Desse montante, até o quadrimestre em exame, apuramos o pagamento na ordem R\$ 4.144.222,96 (quatro milhões, cento e quarenta e quatro mil, duzentos e vinte e dois mil, noventa e seis centavos), cancelamento no período de R\$ 264.096,65 (duzentos e sessenta e quatro mil, noventa e seis reais e sessenta e cinco centavos) e um saldo remanescente no montante de R\$ 1.320.927,53 (um milhão, trezentos e vinte mil, novecentos e vinte e sete reais e cinquenta e três centavos).

Procuramos, no presente relatório, retratar os principais aspectos da gestão financeira do exercício ora encerrado, com clareza e objetividade, pondo-nos à disposição desse desta Câmara Municipal para quaisquer outros esclarecimentos que se tornarem necessários.

Apresenta a Vossa Excelência os protestos de nosso respeito e consideração.



Cristina Maria Kalil Arantes
Prefeita Municipal



Jean Gonçalves Pereira
Contador



**MUNICÍPIO DE IBITINGA**

Rua Miguel Landim, 333

45321460/0001-50

CONSOLIDADO**DEMONSTRATIVO DOS CRÉDITOS SUPLEMENTARES****PERÍODO: 01/01/2017 até 31/12/2017**ENTIDADE: **CONSOLIDADO**

EXERCÍCIO:

LEI ORÇAMENTÁRIA Nº **4343** DE **14/12/2016**DESPESA TOTAL FIXADA: R\$ **138.600.000,00**

PERCENTUAL AUTORIZADO NA LEI ORÇAMENTÁRIA PARA

SUPLEMENTAÇÃO: **10% (13.860.000,00)**REMANEJAMENTO: **% (0,00)**

AUTORIZAÇÃO					FINALIDADE	SUPLEMENTAÇÃO			ESPECIAL / EXTRAORDINARIO			REMANEJAMENTO TRANSFERÊNCIA TRANSPOSIÇÃO ALT FONTE REC.
LEI		DECRETO/PORTARIA				ANULAÇÃO	EXCESSO	SUPERAVIT OP. DE CREDITO	ANULAÇÃO	EXCESSO	SUPERAVIT OP. DE CREDITO	
Nº	DATA	Tipo	Nº	DATA								
4365	27/01/2017	D	4121	27/01/2017								
4366	27/01/2017	D	4122	27/01/2017							150.000,00	
4367	27/01/2017	D	4123	27/01/2017							1.139.402,23	
4368	27/01/2017	D	4124	27/01/2017							1.291.903,00	
4369	27/01/2017	D	4125	27/01/2017					100.000,00		540.000,00	
4370	27/01/2017	D	4126	27/01/2017							1.000.000,00	
4371	27/01/2017	D	4127	27/01/2017							170.000,00	
4372	27/01/2017	D	4128	27/01/2017							40.000,00	
4373	27/01/2017	D	4131	27/01/2017							230.000,00	
4374	27/01/2017	D	4132	27/01/2017							269.479,50	
4376	27/01/2017	D	4133	27/01/2017					95.520,50		8.000,00	
4360	27/01/2017	D	40131	31/01/2017		150.000,00			13.000,00			
4381	22/02/2017	D	4139	22/02/2017							110.342,26	
4382	28/02/2017	D	4140	28/02/2017								
4384	15/03/2017	D	4148	15/03/2017					12.000,00		400.796,72	
4385	15/03/2017	D	4149	15/03/2017								
4386	15/03/2017	D	4150	15/03/2017					425.000,00			
4388	28/03/2017	D	4155	28/03/2017					20.000,00			
4397	19/04/2017	D	4160	19/04/2017					15.000,00			
4398	19/04/2017	D	30430	30/04/2017					40.000,00			
4406	10/05/2017	D	4167	10/05/2017					40.000,00			
4407	10/05/2017	D	4168	10/05/2017					245.000,00			
4410	17/05/2017	D	4169	17/05/2017					46.000,00			
4411									345.000,00			
									89.323,64		150.000,00	

**MUNICÍPIO DE IBITINGA**

Rua Miguel Landim, 333

45321460/0001-50

CONSOLIDADO**DEMONSTRATIVO DOS CRÉDITOS SUPLEMENTARES****PERÍODO: 01/01/2017 até 31/12/2017**ENTIDADE: **CONSOLIDADO**

EXERCÍCIO:

LEI ORÇAMENTÁRIA Nº **4343** DE **14/12/2016**DESPESA TOTAL FIXADA: R\$ **138.600.000,00**

PERCENTUAL AUTORIZADO NA LEI ORÇAMENTÁRIA PARA

SUPLEMENTAÇÃO: **10% (13.860.000,00)**

REMANEJAMENTO: % (0,00)

AUTORIZAÇÃO					FINALIDADE	SUPLEMENTAÇÃO			ESPECIAL / EXTRAORDINARIO			REMANEJAMENTO TRANSFERÊNCIA TRANSPOSIÇÃO ALT FONTE REC
LEI		DECRETO/PORTARIA				ANULAÇÃO	EXCESSO	SUPERAVIT OP. DE CREDITO	ANULAÇÃO	EXCESSO	SUPERAVIT OP. DE CREDITO	
Nº	DATA	Tipo	Nº	DATA								
	17/05/2017	D	4170	20/05/2017								
4422	14/06/2017	D	4175	14/06/2017		1.155.000,00						
4430	28/06/2017	D	4180	28/06/2017		250.000,00			20.000,00			
30630	30/06/2017	D	30630	30/06/2017		60.000,00	850.000,00					
4443	26/07/2017	D	4184	26/07/2017					17.000,00			
4444	26/07/2017	D	4185	26/07/2017		2.570.000,00						
4441	26/07/2017	D	4182	29/07/2017					170.000,00			
4442	26/07/2017	D	4183	29/07/2017							693.039,40	
4343	14/12/2016	D	4186	29/07/2017					88.000,00			
4450	02/08/2017	D	4187	05/08/2017		19.775,00						
4451	02/08/2017	D	4188	05/08/2017		1.490.000,00						
4452	02/08/2017	D	4189	05/08/2017		32.920,80						
4453	02/08/2017	D	4190	05/08/2017							80.000,00	
4457	09/08/2017	D	4193	12/08/2017					102.200,00			
4458	09/08/2017	D	4194	12/08/2017					55.900,00			
4459	09/08/2017	D	4195	12/08/2017					13.700,00			
4460	09/08/2017	D	4196	12/08/2017					8.100,00			
4461	09/08/2017	D	4197	12/08/2017					3.900,00			
4456	09/08/2017	D	4198	12/08/2017					50.000,00			
4463	16/08/2017	D	4200	19/08/2017		6.000,00						
4464	16/08/2017	D	4201	19/08/2017					5.929,55		394.200,00	
4465	16/08/2017	D	4202	19/08/2017					10.000,00			
4466	16/08/2017	D	4203	19/08/2017					20.000,00			
4467									10.000,00			

**MUNICÍPIO DE IBITINGA**

Rua Miguel Landim, 333

45321460/0001-50

CONSOLIDADO**DEMONSTRATIVO DOS CRÉDITOS SUPLEMENTARES****PERÍODO: 01/01/2017 até 31/12/2017**ENTIDADE: **CONSOLIDADO**

EXERCÍCIO:

LEI ORÇAMENTÁRIA Nº **4343** DE **14/12/2016**DESPESA TOTAL FIXADA: R\$ **138.600.000,00**

PERCENTUAL AUTORIZADO NA LEI ORÇAMENTÁRIA PARA

SUPLEMENTAÇÃO: **10% (13.860.000,00)**REMANEJAMENTO: % **(0,00)**

AUTORIZAÇÃO					FINALIDADE	SUPLEMENTAÇÃO			ESPECIAL / EXTRAORDINARIO			REMANEJAMENTO TRANSFERÊNCIA TRANSPOSIÇÃO ALT FONTE REC
LEI		DECRETO/PORTARIA				ANULAÇÃO	EXCESSO	SUPERAVIT OP. DE CREDITO	ANULAÇÃO	EXCESSO	SUPERAVIT OP. DE CREDITO	
Nº	DATA	Tipo	Nº	DATA								
4472	16/08/2017	D	4204	19/08/2017								
4487	23/08/2017	D	4206	26/08/2017		1.575.000,00						
4488	06/09/2017	D	4207	09/09/2017		45.000,00						
4489	06/09/2017	D	4208	09/09/2017		700.000,00						
4489	06/09/2017	D	4209	09/09/2017					20.000,00			
4490	06/09/2017	D	4210	09/09/2017							80.000,00	
4492	06/09/2017	D	4211	16/09/2017		135.000,00						
4493	21/09/2017	D	4212	23/09/2017					9.000,00			
4494	21/09/2017	D	4213	23/09/2017		1.330.000,00						
4497	27/09/2017	D	4216	27/09/2017					370.000,00			
4498	27/09/2017	D	4217	30/09/2017		70.000,00						
4504	04/10/2017	D	4219	07/10/2017		30.000,00						
4505	04/10/2017	D	4220	07/10/2017					150.000,00			
4506	04/10/2017	D	4221	07/10/2017					60.000,00			
4507	04/10/2017	D	4222	07/10/2017		25.000,00						
4509	04/10/2017	D	4224	07/10/2017		88.000,00						
4512	11/10/2017	D	4225	14/10/2017		50.000,00						
4513	11/10/2017	D	4226	14/10/2017					56.000,00			
4514	11/10/2017	D	4227	14/10/2017					14.000,00			
4515	11/10/2017	D	4228	14/10/2017		270.000,00						
4519	09/11/2017	D	4232	11/11/2017		370.000,00						
4520	09/11/2017	D	4233	11/11/2017			800.000,00					
4521	09/11/2017	D	4234	11/11/2017					8.000,00			
4522						300.000,00						

**MUNICÍPIO DE IBITINGA**

Rua Miguel Landim, 333

45321460/0001-50

CONSOLIDADO**DEMONSTRATIVO DOS CRÉDITOS SUPLEMENTARES****PERÍODO: 01/01/2017 até 31/12/2017**ENTIDADE: **CONSOLIDADO**

EXERCÍCIO:

LEI ORÇAMENTÁRIA Nº **4343** DE **14/12/2016**DESPESA TOTAL FIXADA: R\$ **138.600.000,00**

PERCENTUAL AUTORIZADO NA LEI ORÇAMENTÁRIA PARA

SUPLEMENTAÇÃO: **10% (13.860.000,00)**

REMANEJAMENTO: % (0,00)

AUTORIZAÇÃO					FINALIDADE	SUPLEMENTAÇÃO			ESPECIAL / EXTRAORDINARIO			REMANEJAMENTO TRANSFERÊNCIA TRANSPOSIÇÃO ALT FONTE REC
LEI		DECRETO/PORTARIA				ANULAÇÃO	EXCESSO	SUPERAVIT OP. DE CREDITO	ANULAÇÃO	EXCESSO	SUPERAVIT OP. DE CREDITO	
Nº	DATA	Tipo	Nº	DATA								
	09/11/2017	D	4235	11/11/2017								
4523	09/11/2017	D	4236	11/11/2017		2.085.000,00						
4535	16/11/2017	D	4239	18/11/2017		35.000,00						
4534	16/11/2017	D	4240	18/11/2017		1.079.000,00						
4540	29/11/2017	D	4243	29/11/2017		450.000,00						
4541	29/11/2017	D	4244	29/11/2017		25.000,00						
4542	29/11/2017	D	4245	29/11/2017		258.300,00	300.000,00			50.000,00		
4343	14/12/2016	D	4247	30/11/2017		295.600,00						
4549	06/12/2017	D	4248	06/12/2017		5.000,00						
4548	06/12/2017	D	4249	06/12/2017					20.000,00			
4343	14/12/2016	D	4253	13/12/2017		28.000,00						
4563	20/12/2017	D	4254	20/12/2017		52.000,00	185.000,00					
4558	20/12/2017	D	4255	20/12/2017		100.000,00						
4559	20/12/2017	D	4256	20/12/2017					12.000,00			
4560	20/12/2017	D	4257	20/12/2017		890.000,00						
4343	14/12/2016	D	4258	22/12/2017		40.000,00						
4572	22/12/2017	D	4259	22/12/2017		1.060.000,00						
TOTAIS						17.595.595,80	2.135.000,00	0,00	2.308.573,69	5.549.923,71	1.247.239,40	0,00

TOTAL SUPLEMENTADO SOBRE A LEI ORÇAMENTÁRIA(4343): 451.600,00 (0,326%)

EXCEÇÕES SUPLEMENTADO SOBRE A LEI ORÇAMENTÁRIA(4343): 0,00 (0%)

TOTAL CONSIDERADO SOBRE A LEI ORÇAMENTÁRIA(4343): 451.600,00 (0,326%)

TOTAL CONSIDERADO SOBRE A LEI LDO(4303): 0,00 (0%)

**MUNICÍPIO DE IBITINGA**

Rua Miguel Landim, 333

45321460/0001-50

CONSOLIDADO**DEMONSTRATIVO DOS CRÉDITOS SUPLEMENTARES****PERÍODO: 01/01/2017 até 31/12/2017**ENTIDADE: **CONSOLIDADO**

EXERCÍCIO:


LEI ORÇAMENTÁRIA Nº **4343** DE **14/12/2016**DESPESA TOTAL FIXADA: R\$ **138.600.000,00**


PERCENTUAL AUTORIZADO NA LEI ORÇAMENTÁRIA PARA


SUPLEMENTAÇÃO: **10% (13.860.000,00)**

REMANEJAMENTO: % (0,00)

AUTORIZAÇÃO					FINALIDADE	SUPLEMENTAÇÃO			ESPECIAL / EXTRAORDINARIO			REMANEJAMENTO TRANSFERÊNCIA TRANSPOSIÇÃO ALT FONTE REC.
LEI		DECRETO/PORTARIA				ANULAÇÃO	EXCESSO	SUPERAVIT OP. DE CREDITO	ANULAÇÃO	EXCESSO	SUPERAVIT OP. DE CREDITO	
Nº	DATA	Tipo	Nº	DATA								



CRISTINA MARIA KALIL ARANTES
PREFEITO MUNICIPAL

JEAN GONÇALVES PEREIRA
CONTADOR - CRC 1SP264045/O-1

LILSON AP. CHINELATO MATTIOLI
TESOUREIRO

MUNICÍPIO DE IBITINGA
ANEXO 14 - BALANÇO PATRIMONIAL
 Dezembro(31/12/2017)

Exercício de 2017

1 of 4

CONSOLIDADO - Desconsiderando as contas INTRA-OFFS

ATIVO			PASSIVO		
ESPECIFICAÇÃO	Exercício Atual	Exercício Anterior	ESPECIFICAÇÃO	Exercício Atual	Exercício Anterior
ATIVO CIRCULANTE	15.342.817,05	9.352.818,05	PASSIVO CIRCULANTE	5.662.551,00	4.097.100,96
CAIXA E EQUIVALENTES DE CAIXA	13.225.573,52	8.269.305,90	OBRIGAÇÕES TRABALHISTAS, PREVIDENCIÁRIAS E ASSISTENCIAIS	2.144.479,52	1.476.974,62
CAIXA E EQUIVALENTES DE CAIXA EM MOEDA NACIONAL	13.225.573,52	8.269.305,90	PESSOAL A PAGAR	269.895,70	384,27
CAIXA	F 0,00	1.601,96	PESSOAL A PAGAR	F 24.855,17	384,27
CONTA ÚNICA	F 7.311.536,59	3.385.596,50	PRECATÓRIOS DE PESSOAL - REGIME ESPECIAL	F 50.465,36	0,00
BANCOS CONTA MOVIMENTO - DEMAIS CONTAS	F 5.747.902,27	4.696.112,73	PRECATÓRIOS DE PESSOAL - REGIME ESPECIAL	P 194.310,12	0,00
APLICAÇÕES FINANCEIRAS DE LIQUIDEZ IMEDIATA	F 166.134,66	185.994,71	PESSOAL A PAGAR - SENTENÇAS JUDICIAIS - EXCETO PRECATÓRIOS	P 265,05	0,00
DEMAIS CRÉDITOS E VALORES A CURTO PRAZO	58.317,48	5.785,21	ENCARGOS SOCIAIS A PAGAR	1.874.583,82	1.476.590,35
ADIANTAMENTOS CONCEDIDOS	1.014,06	0,00	CONTRIBUIÇÕES AO RGPS A PAGAR	F 719,44	0,00
ADIANTAMENTOS CONCEDIDOS A PESSOAL	P 1.014,06	0,00	CONTRIBUIÇÕES PREVIDENCIÁRIAS - DÉBITO PARCELADO	F 25.238,40	0,00
DEPÓSITOS RESTITUÍVEIS E VALORES VINCULADOS	50.996,01	0,00	CONTRIBUIÇÕES AO RGPS A PAGAR	F 1.159.464,81	932.884,54
CONTA ESPECIAL - PRECATÓRIOS	F 50.996,01	0,00	FGTS	F 688.198,43	543.705,81
OUTROS CRÉDITOS A RECEBER E VALORES A CURTO PRAZO	6.307,41	5.785,21	OUTROS ENCARGOS SOCIAIS	P 962,74	0,00
VALORES EM TRÂNSITO REALIZÁVEIS A CURTO PRAZO	F 4.010,22	4.010,22	FORNECEDORES E CONTAS A PAGAR A CURTO PRAZO	1.905.999,71	1.377.408,56
CRÉDITOS A RECEBER POR REEMBOLSO DE SALÁRIO FAMÍLIA PAGO	F 132,27	82,74	FORNECEDORES E CONTAS A PAGAR NACIONAIS A CURTO PRAZ	1.905.999,71	1.377.408,56
OUTROS CRÉDITOS - FINANCEIROS	F 2.164,92	1.692,25	FORNECEDORES NACIONAIS	F 1.905.469,06	1.377.408,56
ESTOQUES	2.058.926,05	1.077.726,94	PRECATÓRIOS DE FORNECEDORES NACIONAIS - REGIME ESPECIAL	F 530,65	0,00
ALMOXARIFADO	2.058.926,05	1.077.726,94	OBRIGAÇÕES FISCAIS A CURTO PRAZO	1.219,37	2.270,86
MATERIAL DE CONSUMO	P 674.363,28	375.884,99	OBRIGAÇÕES FISCAIS A CURTO PRAZO COM A UNIÃO	1.219,37	2.270,86
GÊNEROS ALIMENTÍCIOS	P 203.483,11	8.012,97	PIS/PASEP A RECOLHER	F 1.219,37	2.270,86
MATERIAIS DE CONSTRUÇÃO	P 52.204,23	62.524,22	DEMAIS OBRIGAÇÕES A CURTO PRAZO	1.610.852,40	1.240.446,92
AUTOPEÇAS	P 30.028,65	19.810,01	VALORES RESTITUÍVEIS	1.592.210,98	1.240.446,92
MEDICAMENTOS E MATERIAIS HOSPITALARES	P 36.892,92	35.923,86	CONSIGNAÇÕES	F 1.512.457,13	1.161.863,45
MATERIAIS GRÁFICOS	P 12.355,89	12.355,89	DEPÓSITOS NÃO JUDICIAIS	F 51.442,26	50.614,07
MATERIAL DE EXPEDIENTE	P 53.445,57	25.839,60	OUTROS VALORES RESTITUÍVEIS	F 28.311,59	27.969,40
MATERIAIS A CLASSIFICAR	P 996.152,40	537.375,40	OUTRAS OBRIGAÇÕES A CURTO PRAZO	18.641,42	0,00
ATIVO NÃO-CIRCULANTE	113.817.007,34	106.610.140,26	TRANSFERÊNCIAS ORCAMENTARIAS A LIBERAR (F)	F 18.641,42	0,00
ATIVO REALIZÁVEL A LONGO PRAZO	27.242.174,03	23.984.685,55	PASSIVO NÃO-CIRCULANTE	8.875.178,13	2.065.845,87
CRÉDITOS A LONGO PRAZO	27.169.038,65	23.911.550,17	OBRIGAÇÕES TRABALHISTAS, PREVIDENCIÁRIAS E ASSISTENCIAIS	8.375.828,60	2.065.845,87
DÍVIDA ATIVA NÃO TRIBUTÁRIA	P 5.633.836,36	3.652.994,71	PESSOAL A PAGAR	8.169.799,90	1.610.817,17
DÍVIDA ATIVA TRIBUTÁRIA	P 21.535.202,29	20.258.555,46	PRECATÓRIOS DE PESSOAL - REGIME ESPECIAL	P 8.169.799,90	1.610.817,17
INVESTIMENTOS E APLICAÇÕES TEMPORÁRIAS A LONGO PRAZO	73.135,38	73.135,38	ENCARGOS SOCIAIS A PAGAR	206.028,70	455.028,70
TÍTULOS E VALORES MOBILIÁRIOS	P 73.135,38	73.135,38	CONTRIBUIÇÕES PREVIDENCIÁRIAS - DÉBITO PARCELADO	P 206.028,70	455.028,70
IMOBILIZADO	86.574.833,31	82.625.454,71	FORNECEDORES E CONTAS A PAGAR A LONGO PRAZO	499.349,53	0,00
BENS MÓVEIS	78.360.965,92	77.376.376,52	FORNECEDORES NACIONAIS E CONTAS A PAGAR A LONGO PRAZ	499.349,53	0,00
BENS DE INFORMÁTICA	P 1.257.821,88	1.046.350,02	PRECATÓRIOS DE FORNECEDORES NACIONAIS - REGIME ESPECIAL	P 499.349,53	0,00
VEÍCULOS	P 8.959.012,03	8.750.924,38	TOTAL PASSIVO	14.537.729,13	6.162.946,83
MÓVEIS E UTENSÍLIOS	P 50.361.992,11	50.218.626,12			
BENS MÓVEIS EM ALMOXARIFADO	P 1.750,00	0,00			
MATERIAIS CULTURAIS, EDUCACIONAIS E DE COMUNICAÇÃO	P 5.330.661,67	5.315.423,58			
MÁQUINAS, APARELHOS, EQUIPAMENTOS E FERRAMENTAS	P 11.535.853,04	11.143.519,13			
SEMOVENTES	P 1.255,00	1.255,00			
DEMAIS BENS MÓVEIS	P 912.620,19	900.278,29			
			PATRIMÔNIO LÍQUIDO		
ESPECIFICAÇÃO	Exercício Atual	Exercício Anterior	ESPECIFICAÇÃO	Exercício Atual	Exercício Anterior

MUNICÍPIO DE IBITINGA
ANEXO 14 - BALANÇO PATRIMONIAL
 Dezembro(31/12/2017)

Exercício de 2017

2 of 4

CONSOLIDADO - Desconsiderando as contas INTRA-OFFS

ATIVO			PASSIVO		
ESPECIFICAÇÃO	Exercício Atual	Exercício Anterior	ESPECIFICAÇÃO	Exercício Atual	Exercício Anterior
BENS IMÓVEIS	11.424.598,28	7.544.413,55	PATRIMÔNIO LÍQUIDO	112.133.812,13	109.800.011,48
INSTALAÇÕES	P 645.735,92	219.450,42	PATRIMÔNIO SOCIAL E CAPITAL SOCIAL	22.611.515,00	22.611.515,00
BENS DE USO COMUM DO POVO	P 809.173,76	847.045,21	PATRIMÔNIO SOCIAL	22.611.515,00	22.611.515,00
BENS IMÓVEIS EM ANDAMENTO	P 6.089.390,18	3.497.619,50	PATRIMÔNIO SOCIAL - CONSOLIDAÇÃO	P 22.611.515,00	22.611.515,00
BENS DE USO ESPECIAL	P 465.227,41	465.227,41	RESULTADOS ACUMULADOS	89.522.297,13	87.188.496,48
DEMAIS BENS IMÓVEIS	P 3.415.071,01	2.515.071,01	SUPERÁVITS OU DÉFICITS ACUMULADOS	58.000.606,97	55.666.806,32
(-) DEPRECIAÇÃO, EXAUSTÃO E AMORTIZAÇÃO ACUMULADAS	-3.210.730,89	-2.295.335,36	SUPERÁVITS OU DÉFICITS DO EXERCÍCIO	P 2.437.453,03	8.807.764,12
(-) DEPRECIAÇÃO ACUMULADA - BENS MÓVEIS	P -2.047.227,83	-1.232.560,18	SUPERÁVITS OU DÉFICITS DE EXERCÍCIOS ANTERIORES	P 55.666.806,32	46.858.076,60
(-) DEPRECIAÇÃO ACUMULADA - BENS IMÓVEIS	P -1.163.503,06	-1.062.775,18	AJUSTES DE EXERCÍCIOS ANTERIORES	P -103.652,38	965,60
TOTAL	129.159.824,39	115.962.958,31	LUCROS E PREJUÍZOS ACUMULADOS	31.521.690,16	31.521.690,16
			RESULTADOS APURADOS POR EXTINÇÃO, FUSÃO E CISÃO	P 31.521.690,16	31.521.690,16
			TOTAL PATRIMÔNIO LÍQUIDO	112.133.812,13	109.800.011,48
			TOTAL	126.671.541,26	115.962.958,31

MUNICÍPIO DE IBITINGA
BALANÇO PATRIMONIAL
PERÍODO

Exercício de 2017

3 of 4

QUADRO DOS ATIVOS E PASSIVOS FINANCEIROS E PERMANENTES


ATIVO FINANCEIRO	13.282.876,94	8.275.091,11	PASSIVO FINANCEIRO (5.467.013,09)+ Restos não Processado(7.740.482,50)	13.207.495,59	6.969.694,06
ATIVO PERMANENTE	115.876.947,45	107.687.867,20	PASSIVO PERMANENTE	9.070.716,04	2.065.845,87
			SALDO PATRIMONIAL	106.881.612,76	106.927.418,38



JEAN GONÇALVES PEREIRA
CONTADOR
367.947.148-33



CRISTINA MARIA KALIL ARANTES
PREFEITA MUNICIPAL
020.263.718-22



BELMIRO SGARBI NETO
SECRETÁRIO DE FINANÇAS
141.058.628-63


MUNICÍPIO DE IBITINGA
ANEXO 14 - BALANÇO PATRIMONIAL
 Dezembro(31/12/2017)

Exercicio de 2017

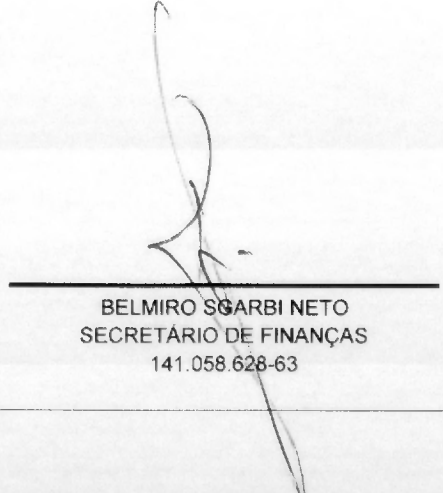
4 of 4

QUADRO DAS CONTAS DE COMPENSAÇÃO (CONTROLE)

ESPECIFICAÇÃO			ESPECIFICAÇÃO		
SALDOS DOS ATOS POTENCIAIS ATIVOS (Contas Grupo 81 lxxx e 8944201)	Exercicio Atual	Exercicio Anterior	SALDOS DOS ATOS POTENCIAIS PASSIVOS (Contas do Grupo 812xxxxxx)	Exercicio Atual	Exercicio Anterior
COMPENSAÇÕES	108.757,83	34.872,33	COMPENSAÇÕES	47.733.878,56	42.173.508,70
EXECUÇÃO DE DIREITOS CONVENIADOS E OUTROS INSTRUMENTOS COM EXECUÇÃO DE DIREITOS CONTRATUAIS	0,00	0,00	EXECUÇÃO DE OBRIGAÇÕES CONVENIADAS E OUTROS INSTRUMENTOS	0,00	21.312,67
	108.757,83	34.872,33	EXECUÇÃO DE OBRIGAÇÕES CONTRATUAIS	47.733.878,56	42.152.196,03
TOTAL	108.757,83	34.872,33	TOTAL	47.733.878,56	42.173.508,70


 JEAN GONÇALVES PEREIRA
 CONTADOR
 367.947.148-33


 CRISTINA MARIA KALIL ARANTES
 PREFEITA MUNICIPAL
 020.263.718-22


 BELMIRO SGARBI NETO
 SECRETÁRIO DE FINANÇAS
 141.058.628-63

**MUNICÍPIO DE IBITINGA**

Rua Miguel Landim, 333

45321460/0001-50

Exercício: 2017

CONSOLIDADO

1 of 3

ANEXO 13 - BALANÇO FINANCEIRO

DEZEMBRO(31/12/2017)

RECEITA		DESPESA	
TÍTULOS	VALOR	TÍTULOS	VALOR
RECEITA ORÇAMENTÁRIA	131.905.863,11	DESPESA ORÇAMENTÁRIA	134.351.731,34
<i>Ordinária</i>	<u>105.743.097,28</u>	<i>Ordinária</i>	<u>61.078.878,09</u>
<i>Vinculada</i>	<u>26.162.765,83</u>	<i>Vinculada</i>	<u>73.272.853,25</u>
CONVÊNIO COM RECURSOS ORDINÁRIOS	2.189.475,44	CONVÊNIO COM RECURSOS ORDINÁRIOS	3.360.702,71
CIDE	151.073,52	EDUCAÇÃO INFANTIL	6.820.918,01
REMUN. DEP. BANC. RECURS. VINC. CIDE	4.777,34	ENSINO FUNDAMENTAL	11.991.229,78
EDUCAÇÃO	111.742,26	EDUCAÇÃO ESPECIAL	670.791,00
EDUCAÇÃO INFANTIL	281.172,66	EDUCAÇÃO-FUNDEB-MAGISTÉRIO	12.942.632,07
EDUCAÇÃO INFANTIL-REMUN. APLIC. FINANCEIRA	78.802,49	EDUCAÇÃO-FUNDEB-OUTROS	4.775.534,60
ENSINO FUNDAMENTAL	7.977.193,61	SAÚDE	9.101.712,09
ENSINO FUNDAMENTAL-REMUN. APLIC. FINANC.	153.285,40	SAÚDE-GERAL	17.724.436,76
EDUCAÇÃO-FUNDEB	17.687.053,38	TRÂNSITO-FISCALIZAÇÃO	102.503,23
EDUCAÇÃO-FUNDEB-REMUN. APLIC. FINANCEIRA	31.113,29	ASSISTÊNCIA SOCIAL	1.186.463,80
SAÚDE	8.836.731,35	ASSISTÊNCIA SOCIAL-GERAL	4.525.132,31
SAÚDE-GERAL	471.277,83	RPPS-COMPENSAÇÃO PREVIDENCIÁRIA	70.796,89
SAÚDE-REMUNERAÇÃO APLICAÇÕES FINANCEIRAS	48.121,14		
TRÂNSITO-REMUN. APLICAÇÕES FINANCEIRAS	9.306,12	TRANSFERENCIAS FINANCEIRAS CONCEDIDAS	17.006.217,62
TRÂNSITO-FISCALIZAÇÃO	193.762,97	REPASSE CONCEDIDO	17.006.217,62
ASSISTÊNCIA SOCIAL	1.257.070,00		
ASSISTÊNCIA SOCIAL-REMUN. APLIC. FINANC.	41.329,54	EXTRA-ORÇAMENTARIA(218810000)	37.144.708,49
RPPS-CONTRIBUIÇÃO SEGURADOS	110.087,09	RESTOS A PAGAR (Liquidados no período)	4.144.222,96
(-) DEDUÇÕES DA RECEITA ORÇAMENTÁRIA	-13.470.609,60	RESTOS A PAGAR NÃO PROCESSADO LIQUIDADO E PAGO	1.334.798,99
		RESTOS A PAGAR PROCESSADO E PAGO	2.809.423,97
TRANSFERENCIAS FINANCEIRAS RECEBIDAS	17.524.809,01	DEPÓSITOS	20.283.678,51
REPASSE RECEBIDO	17.524.809,01	PLANOS DE PREVIDÊNCIA E ASSISTÊNCIA MEDICA	68.529,43
		OUTROS VALORES RESTITUIVEIS	2.178,67
EXTRA-ORÇAMENTARIA(218810000)	44.028.252,95	DEPÓSITOS E CAUÇÕES	1.678,84
RESTOS A PAGAR (INSCRIÇÃO)	8.663.503,35	OUTROS CONSIGNATÁRIOS	14.987.185,76
RESTOS A PAGAR NÃO PROCESSADOS - INSCRIÇÃO NO EXERCÍCIO	6.515.177,79	RETENÇÕES - ENTIDADES REPRESENTATIVAS DE CLASSES	7.246,61
RESTOS A PAGAR PROCESSADOS - INSCRIÇÃO NO EXERCÍCIO	2.148.325,56	RETENÇÕES - EMPRÉSTIMOS E FINANCIAMENTOS	145.310,43
		PENSÃO ALIMENTÍCIA	125.194,38
		ISS	15.840,96
		IMPOSTO SOBRE A RENDA RETIDO NA FONTE - IRRF	313.760,40
		ENCARGOS SOCIAIS - OUTRAS ENTIDADES	485,54
		CONTRIBUIÇÕES AO RGPS	4.616.267,49

**MUNICÍPIO DE IBITINGA**

Rua Miguel Landim, 333

45321460/0001-50

Exercício: 2017

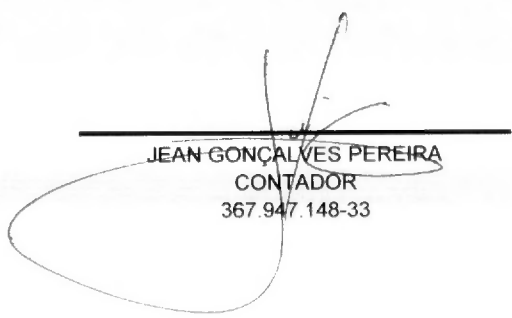
CONSOLIDADO

3 of 3

ANEXO 13 - BALANÇO FINANCEIRO

DEZEMBRO(31/12/2017)


RECEITA		DESPESA	
TÍTULOS	VALOR	TÍTULOS	VALOR



JEAN GONÇALVES PEREIRA
CONTADOR
367.947.148-33



CRISTINA MARIA KALIL ARANTES
PREFEITA MUNICIPAL
020.263.718-22



BELMIRO SGARBI NETO
SECRETÁRIO DE FINANÇAS
141.058.628-63

MUNICÍPIO DE IBITINGA
ANEXO 12 - BALANÇO ORÇAMENTÁRIO
DEZEMBRO(31/12/2017)

Exercício de 2017

1 of 2

CONSOLIDADO

RECEITAS ORÇAMENTÁRIAS	PREVISÃO INICIAL	PREVISÃO ATUALIZADA (a)	RECEITAS REALIZADAS (b)	SALDO c = (b-a)
RECEITAS CORRENTES	138.550.000,00	138.550.000,00	129.157.837,18	-9.392.162,82
RECEITA TRIBUTÁRIA	16.929.500,00	16.929.500,00	14.254.940,98	-2.674.559,02
Impostos	14.223.000,00	14.223.000,00	12.428.513,49	-1.794.486,51
Taxas	2.656.500,00	2.656.500,00	1.826.427,49	-830.072,51
Contribuição de Melhoria	50.000,00	50.000,00	0,00	-50.000,00
RECEITA DE CONTRIBUIÇÕES	1.760.000,00	1.760.000,00	2.596.567,19	836.567,19
Contribuições Sociais	160.000,00	160.000,00	110.087,09	-49.912,91
Contribuição de Iluminação Pública	1.600.000,00	1.600.000,00	2.486.480,10	886.480,10
RECEITA PATRIMONIAL	316.500,00	316.500,00	795.867,93	479.367,93
Receitas Imobiliárias	208.500,00	208.500,00	23.523,56	-184.976,44
Receitas de Valores Mobiliários	108.000,00	108.000,00	772.344,37	664.344,37
RECEITA DE SERVIÇOS	13.189.000,00	13.189.000,00	13.139.338,76	-49.661,24
TRANSFERÊNCIAS CORRENTES	101.220.000,00	101.220.000,00	93.149.804,82	-8.070.195,18
Transferências Intergovernamentais	101.220.000,00	101.220.000,00	93.149.804,82	-8.070.195,18
OUTRAS RECEITAS CORRENTES	5.135.000,00	5.135.000,00	5.221.317,50	86.317,50
Multas e Juros de Mora	1.565.000,00	1.565.000,00	1.958.588,54	393.588,54
Indenizações e Restituições	260.000,00	260.000,00	76.897,71	-183.102,29
Receita da Dívida Ativa	2.760.000,00	2.760.000,00	2.707.883,09	-52.116,91
Receitas Correntes Diversas	550.000,00	550.000,00	477.948,16	-72.051,84
RECEITAS DE CAPITAL	50.000,00	50.000,00	2.748.025,93	2.698.025,93
OPERAÇÕES DE CRÉDITO	50.000,00	50.000,00	0,00	-50.000,00
Operações de Crédito Internas	50.000,00	50.000,00	0,00	-50.000,00
ALIENAÇÃO DE BENS	0,00	0,00	39.035,57	39.035,57
Alienação de Bens Móveis	0,00	0,00	39.035,57	39.035,57
TRANSFERÊNCIAS DE CAPITAL	0,00	0,00	2.708.990,36	2.708.990,36
Transferências Intergovernamentais	0,00	0,00	281.172,66	281.172,66
Transferências de Convênios	0,00	0,00	2.427.817,70	2.427.817,70
SUBTOTAL DAS RECEITAS (I)	138.600.000,00	138.600.000,00	131.905.863,11	-6.694.136,89
REFINANCIAMENTO (II)	0,00	0,00	0,00	0,00
Operações de Crédito Internas	0,00	0,00	0,00	0,00
Mobiliária	0,00	0,00	0,00	0,00
Contratual	0,00	0,00	0,00	0,00
Operações de Crédito Externas	0,00	0,00	0,00	0,00
Mobiliária	0,00	0,00	0,00	0,00
Contratual	0,00	0,00	0,00	0,00
SUBTOTAL COM REFINANCIAMENTO (III) = (I+II)	138.600.000,00	138.600.000,00	131.905.863,11	-6.694.136,89
DÉFICIT (IV)			2.445.868,23	
TOTAL (V) = (III+IV)	138.600.000,00	138.600.000,00	134.351.731,34	
SALDOS DE EXERCÍCIOS ANTERIORES (UTILIZADOS PARA CRÉDITO ADICIONAIS)			0,00	0,00
Superávit Financeiro			0,00	0,00
Reabertura de Créditos Adicionais			0,00	0,00

JEAN GONÇALVES PEREIRA
 CONTADOR
 367.947.148-33

CRISTINA MARIA KALIL ARANTES
 PREFEITA MUNICIPAL
 020.263.718-22

BELMIRO SGARBI NETO
 SECRETÁRIO DE FINANÇAS
 141.058.628-63

MUNICÍPIO DE IBITINGA
ANEXO 12 - BALANÇO ORÇAMENTÁRIO
DEZEMBRO(31/12/2017)

Exercício de 2017

2 of 2

DESPESAS ORÇAMENTÁRIAS	DOTAÇÃO INICIAL (d)	DOTAÇÃO ATUALIZADA (e)	DESPESAS EMPENHADAS (f)	DESPESAS LIQUIDADAS (g)	DESPESAS PAGAS (h)	SALDO DA DOTAÇÃO (i)=(e-f)
DESPESAS CORRENTES	133.300.000,00	137.709.340,00	126.758.552,48	122.990.746,39	119.630.631,81	10.950.787,52
PESSOAL E ENCARGOS SOCIAIS	67.653.000,00	70.017.000,00	65.816.245,44	65.808.460,58	63.948.549,44	4.200.754,56
JUROS E ENCARGOS DA DÍVIDA	0,00	0,00	0,00	0,00	0,00	0,00
OUTRAS DESPESAS CORRENTES	65.647.000,00	67.692.340,00	60.942.307,04	57.182.285,81	55.682.082,37	6.750.032,96
DESPESAS DE CAPITAL	4.100.000,00	9.822.823,11	7.593.178,86	3.907.187,29	3.525.982,58	2.229.644,25
INVESTIMENTOS	3.805.000,00	9.521.823,11	7.293.141,60	3.607.150,03	3.251.183,72	2.228.681,51
INVERSÕES FINANCEIRAS	0,00	0,00	0,00	0,00	0,00	0,00
AMORTIZAÇÃO DA DÍVIDA	295.000,00	301.000,00	300.037,26	300.037,26	274.798,86	962,74
RESERVA DE CONTINGÊNCIA	1.200.000,00	0,00	0,00	0,00	0,00	0,00
RESERVA DO RPPS	0,00	0,00	0,00	0,00	0,00	0,00
SUBTOTAL DAS DESPESAS	138.600.000,00	147.532.163,11	134.351.731,34	126.897.933,68	123.156.614,39	13.180.431,77
AMORTIZAÇÃO DA DÍVIDA - REFINANCIAMENTO (VII)	0,00	0,00	0,00	0,00	0,00	0,00
Amortização da Dívida Interna	0,00	0,00	0,00	0,00	0,00	0,00
DÍVIDA MOBILIÁRIA	0,00	0,00	0,00	0,00	0,00	0,00
OUTRAS DÍVIDAS	0,00	0,00	0,00	0,00	0,00	0,00
Amortização da Dívida Externa	0,00	0,00	0,00	0,00	0,00	0,00
DÍVIDA MOBILIÁRIA	0,00	0,00	0,00	0,00	0,00	0,00
OUTRAS DÍVIDAS	0,00	0,00	0,00	0,00	0,00	0,00
SUBTOTAL COM REFINANCIAMENTO (VIII)=(VI+VII)	138.600.000,00	147.532.163,11	134.351.731,34	126.897.933,68	123.156.614,39	13.180.431,77
SUPERÁVIT (IX)			0,00			
TOTAL (X)=(VIII + IX)	138.600.000,00	147.532.163,11	134.351.731,34	126.897.933,68	123.156.614,39	13.180.431,77

QUADRO DA EXECUÇÃO DOS RESTOS A PAGAR NÃO PROCESSADOS

RESTOS A PAGAR NÃO PROCESSADOS	INSCRITOS		LIQUIDADOS (c)	PAGOS (d)	CANCELADOS (e)	SALDO (f)=(a+b-d-e)
	EM EXERCÍCIOS ANTERIORES (a)	EM 31 DE DEZEMBRO DO EXERCÍCIO (b)				
	DESPESAS CORRENTES	1.939.836,12				
PESSOAL E ENCARGOS SOCIAIS	2.702,27	7.784,86	2.377,69	0,00	0,00	10.487,13
JUROS E ENCARGOS DA DÍVIDA	0,00	0,00	0,00	0,00	0,00	0,00
OUTRAS DESPESAS CORRENTES	1.937.133,85	3.760.021,23	921.345,91	913.983,99	241.170,76	4.542.000,33
DESPESAS DE CAPITAL	932.756,98	3.685.991,57	467.606,42	420.815,00	14.787,61	4.183.145,94
INVESTIMENTOS	932.756,98	3.685.991,57	467.606,42	420.815,00	14.787,61	4.183.145,94
INVERSÕES FINANCEIRAS	0,00	0,00	0,00	0,00	0,00	0,00
AMORTIZAÇÃO DA DÍVIDA	0,00	0,00	0,00	0,00	0,00	0,00
TOTAL	2.872.593,10	7.453.797,66	1.391.330,02	1.334.798,99	255.958,37	8.735.633,40

QUADRO DA EXECUÇÃO DOS RESTOS A PAGAR PROCESSADOS E NÃO PROCESSADOS LIQUIDADOS

RESTOS A PAGAR PROCESSADOS E NÃO PROCESSADOS LIQUIDADOS	INSCRITOS		PAGOS (c)	CANCELADOS (d)	SALDO (e)=(a+b-c-d)
	EM EXERCÍCIOS ANTERIORES (a)	EM 31 DE DEZEMBRO DO EXERCÍCIO (b)			
	DESPESAS CORRENTES	2.646.423,68			
PESSOAL E ENCARGOS SOCIAIS	1.484.526,50	1.859.911,14	1.476.590,35	7.936,15	1.859.911,14
JUROS E ENCARGOS DA DÍVIDA	0,00	0,00	0,00	0,00	0,00
OUTRAS DESPESAS CORRENTES	1.161.897,18	1.500.203,44	1.130.715,85	202,13	1.531.182,64
DESPESAS DE CAPITAL	210.230,36	381.204,71	202.117,77	0,00	389.317,30
INVESTIMENTOS	210.230,36	355.966,31	202.117,77	0,00	364.078,90
INVERSÕES FINANCEIRAS	0,00	0,00	0,00	0,00	0,00
AMORTIZAÇÃO DA DÍVIDA	0,00	25.238,40	0,00	0,00	25.238,40
TOTAL	2.856.654,04	3.741.319,29	2.809.423,97	8.138,28	3.780.411,08

JEAN GONÇALVES PEREIRA
CONTADOR
367.947.148-33

CRISTINA MARIA KALIL ARANTES
PREFEITA MUNICIPAL
020.263.718-22

BELMIRO SGARBI NETO
SECRETÁRIO DE FINANÇAS
141.058.628-63



Tribunal de Contas do Estado de São Paulo



Selecionar Perfil: Audesp Base - Prestação de dados

MENU

Prestar Informações Via Interação Direta >> Concessão de Reajuste de Agentes Políticos

Município: Ibitinga
 Entidade: PREFEITURA MUNICIPAL DA ESTANCIA TURISTICA IBITINGA
 Ano Exercício: 2017
 Tipo de Documento: Concessão de Reajuste de Agentes Políticos
 Período: Ano
 Data da Prestação: 05/04/2018 09:14

Cargos

Cargo	Concessão de Reajuste do Subsídio
PREFEITO	Não
VICE-PREFEITO	Não
SECRETÁRIO MUNICIPAL	Não

Reajustes

Cargo	Índice Concedido	Mês do Reajuste	Valor Anterior	Valor Atual	Identificação do Ato
-------	------------------	-----------------	----------------	-------------	----------------------

Não há registros para o critério informado.



Tribunal de Contas

do Estado de São Paulo

AUDESP
DIVISÃO DE AUDITORIA ELETRÔNICA DE SÃO PAULO

Selecionar Perfil: Audesp Base - Prestação de dados

OK

MENU

Prestar Informações Via Interação Direta >> Fixação da Remuneração de Agentes Políticos

Município: Ibitinga
 Entidade: PREFEITURA MUNICIPAL DA ESTANCIA TURISTICA IBITINGA
 Ano Exercício: 2017
 Tipo de Documento: Fixação da Remuneração de Agentes Políticos
 Período: Ano
 Data da Prestação: 26/03/2018 16:53

Voltar

Cargos

Cargo	Alteração da Fixação da Remuneração	Fixação da Remuneração	Alteração da Fixação do Reajuste	Fixação do Reajuste
PREFEITO	Não		Não	
VICE-PREFEITO	Não		Não	
SECRETÁRIO MUNICIPAL	Não		Não	

Atos de Fixações e Reajustes

Identificação do Ato	Data do Ato	Data de Início da Vigência	Arquivo do Ato
Não há registros para o critério informado.			

Fixações da Remuneração de Agentes Políticos por Cargo

Cargo	Ato de Fixação	Forma de Fixação	Descrição	Valor da Fixação
Não há registros para o critério informado.				

Fixações do Reajuste de Agentes Políticos por Cargo

Cargo	Ato de Reajuste	Índice de Reajuste	Mês de Reajuste
Não há registros para o critério informado.			



Tribunal de Contas
do Estado de São Paulo

AUDESP
DIVISÃO DE AUDITORIA ELETRÔNICA DE SÃO PAULO

Selecionar Perfil: Audesp Base - Prestação de dados

OK

MENU

Prestar Informações Via Interação Direta >> Mapa de Precatórios

Município: Ibitinga
Entidade: PREFEITURA MUNICIPAL DA ESTANCIA TURISTICA IBITINGA
Ano Exercício: 2017
Tipo de Documento: Mapa de Precatórios
Período: Ano
Data da Prestação: 05/04/2018 11:49

Voltar

Precatórios Informados

Nº do Precatório	Nome do Beneficiário	Tipo do Precatório	Nº da Ação	Data do Ajuizamento	Data da Apresentação	Valor Original do Precatório	Valor Atualizado até 31/12 do Exercício Anterior	Valor Vencido no Exercício	Valor da Atualização Monetária ou Inclusões Efetuadas no Exercício Atual	Valor Cancelado	Valor Pago	Saldo Atualizado em 31/12 do Exercício Atual
001	Geraldo Teodorico de Souza	Alimentício (art. 100, § 1º-A, CF)	0188900652006		04/09/2015	14.919,00	14.919,00	0,00	468,87	0,00	15.387,87	0,00
002	Jorgete Ap. Charamitara Furco	Alimentício (art. 100, § 1º-A, CF)	0044000522007		07/10/2015	38.335,46	38.335,46	0,00	1.229,18	0,00	39.564,64	0,00
014	Benedita Antonia Mendes Simões	Alimentício (art. 100, § 1º-A, CF)	00008467620105150049		21/11/2014	12.572,70	0,30	0,30	0,00	0,30	0,00	0,00



Tribunal de Contas

do Estado de São Paulo

AUDESP
DIVISÃO DE AUDITORIA ELETRÔNICA DE SÃO PAULO

Selecionar Perfil: Audesp Base - Prestação de dados

OK

MENU

Prestar Informações Via Interação Direta >> Detalhe

Dados do Documento

Id. do Documento:	4489877
Id. do Publicação:	384969
Periodicidade:	Anual
Período:	Ano
Entidade:	PREFEITURA MUNICIPAL DA ESTANCIA TURISTICA IBITINGA
Exercício:	2017
Tipo de Documento:	Publ. Remuneração Cargos e Empregos Públicos

Dados da Publicação

Estado:	1º Publicação
Veículo:	Semanário Estância de Ibitinga
Dt. de Publicação:	27/01/2018
Dt. Prest. Inform.:	05/04/2018
Dt. de Alteração:	

Metadados

Metadado

Conteúdo

Votar



Tribunal de Contas

do Estado de São Paulo

AUDESP
DIVISÃO DE AUDITORIA ELETRÔNICA DE SÃO PAULO

Selecionar Perfil: Audesp Base - Prestação de dados

OK

MENU

Prestar Informações Via Interação Direta >> Detalhe

Dados do Documento

Id. do Documento:	4312799
Id. do Publicação:	377109
Periodicidade:	Anual
Período:	Ano
Entidade:	PREFEITURA MUNICIPAL DA ESTANCIA TURISTICA IBITINGA
Exercício:	2017
Tipo de Documento:	Publ. RREO - Oper. Crédito X Desp. Capital

Dados da Publicação

Estado:	1º Publicação
Veículo:	Semanário Estância de Ibitinga
Dt. de Publicação:	27/01/2018
Dt. Prest. Inform.:	15/02/2018
Dt. de Alteração:	

Metadados

Metadado

Despesas de Capital Liquidadas	
Op. Cred. (exceto ARO) realiz.	

Conteúdo

3907187,29
0,00





Tribunal de Contas

do Estado de São Paulo

AUDESP

DIVISÃO DE AUDITORIA ELETRÔNICA DE SÃO PAULO

Selecionar Perfil: Audesp Base - Prestação de dados

OK

MENU

Prestar Informações Via Interação Direta >> Detalhe**Dados do Documento**

Id. do Documento:	4312806
Id. do Publicação:	377113
Periodicidade:	Anual
Período:	Ano
Entidade:	PREFEITURA MUNICIPAL DA ESTANCIA TURISTICA IBITINGA
Exercício:	2017
Tipo de Documento:	Publ. RREO - Projeção Atuarial do RPPS

Dados da Publicação

Estado:	1º Publicação
Veículo:	Semanário Estância de Ibitinga
Dt. de Publicação:	27/01/2018
Dt. Prest. Inform.:	15/02/2018
Dt. de Alteração:	

Metadados**Metadado**

Projeção Desp. (ex. seguinte)	0,00
Projeção Rec. (ex. seguinte)	0,00

Conteúdo

0,00
0,00





Tribunal de Contas
do Estado de São Paulo

AUDESP
DIVISÃO DE AUDITORIA ELETRÔNICA DE SÃO PAULO

Selecionar Perfil: Audesp Base - Prestação de dados

OK

MENU

Questionário de Contratos de Programa

Município: Ibitinga

Entidade: PREFEITURA MUNICIPAL DA ESTANCIA TURISTICA IBITINGA

Ano Exercício: 2017

Tipo de Documento: Questionário de Contratos de Programa

Período: Ano

Data da Prestação: 28/03/2018 13:50

Voltar

Questões

1. À exceção de eventual Contrato de Programa cujo objeto seja a Execução dos Serviços de Saneamento Básico e Coleta e Disposição Final de Resíduos Sólidos, informar se há outros Contratos de Programa firmados no exercício e/ou em execução.

sim

não

Contrato nº Data de assinatura Contratada CNPJ Objeto Valor Início da vigência Fim da vigência Justificativa
Não há registros para o critério informado.



Tribunal de Contas

do Estado de São Paulo

AUDESP
DIVISÃO DE AUDITORIA ELETRÔNICA DE SÃO PAULO

Selecionar Perfil: Audesp Base - Prestação de dados

OK

MENU

Questionário de Serviços de Saneamento Básico

Município: Ibitinga
Entidade: PREFEITURA MUNICIPAL DA ESTANCIA TURISTICA IBITINGA
Ano Exercício: 2017
Tipo de Documento: Questionário de Serviços de Saneamento Básico
Período: Ano
Data da Prestação: 28/03/2018 15:54

[Voltar](#)

Questões

1. O município dispõe do Plano Municipal de Saneamento Básico de que trata os artigos 11, 17 e 19 da Lei Federal nº 11.445/07?

- sim
 não

2. O município dispõe do Plano Municipal de Gestão Integrada de Resíduos Sólidos de que trata o artigo 18 da Lei Federal nº 12.305/10?

- sim
 não

3. O município dispõe de serviço de abastecimento e distribuição de água?

- sim
 não

4. O município dispõe de serviço de coleta de esgoto?

- sim
 não

1) Percentual: 100,0 (999,99)

5. O município dispõe de serviço de tratamento de esgoto?

- sim
 não

6. O município dispõe de serviço de coleta e disposição final de rejeitos e resíduos sólidos?

- sim
 não

1) Percentual: 100,0 (999,99)

[Informações dos Planos](#)

[Informações dos Serviços](#)

[Contratos de Serviços](#)

Informações dos Planos

Plano	Lei/Ato	Data	Ações
Plano Municipal de Saneamento Básico	3.709	19/07/2013	
Plano Municipal de Gestão Integrada de Resíduos Sólidos	4.139	09/09/2015	



Tribunal de Contas
do Estado de São Paulo

AUDESP
DIVISÃO DE AUDITORIA ELETRÔNICA DE SÃO PAULO

Selecionar Perfil: Audesp Base - Prestação de dados

OK

MENU

Prestar Informações Via Interação Direta >> Relação de Contratos de Concessão e Permissão de Serviço Público

Município: Ibitinga
Entidade: PREFEITURA MUNICIPAL DA ESTANCIA TURISTICA IBITINGA
Ano Exercício: 2017
Tipo de Documento: Relação de Contratos de Concessão e Permissão de Serviço Público
Período: Ano
Declaração Negativa: Foi informada declaração negativa
Data da Prestação: 05/04/2018 10:03

Voltar



Tribunal de Contas
do Estado de São Paulo



Selecionar Perfil: Audesp Base - Prestação de dados



MENU


Prestar Informações Via Interação Direta >>> Relatório de Atividades

Município: Ibitinga
 Entidade: PREFEITURA MUNICIPAL DA ESTANCIA TURISTICA IBITINGA
 Ano Exercício: 2017
 Tipo de Documento: Relatório de Atividades
 Período: Ano
 Data da Prestação: 09/03/2018 14:33

Voltar

Programas	Código do Programa	Denominação do Programa	Código do Indicador Pretendido	Denominação do Indicador Pretendido	Unidade de Medida	Quantidade Estimada	Quantidade Realizada	Justificativa de Desvios em Relação ao Atingimento da Meta
0	0	Encargos Gerais do Município	7	Encargos Gerais do Município	%	0,00	0,00	código modificado
0	0	Encargos Gerais do Município	49	Quitação Dívida Contratada	%	0,00	0,00	meta atingida
2	2	Educação Integral	37	Quantidade de Alunos	No	0,00	0,00	código modificado
2	2	Educação Integral	51	Promover Ensino Fundamental	Quantidade	1.774,00	1.947,00	meta atingida
2	2	Educação Integral	54	Promover Ensino Profissionalizante	Quantidade	61,00	0,00	meta não realizada
2	2	Educação Integral	55	Promover Educação Infantil	Quantidade	1.993,00	2.203,00	meta atingida
2	2	Educação Integral	56	Obras em Andamento	Quantidade	5,00	5,00	meta atingida
2	2	Educação Integral	57	Promover Merenda Escolar	Quantidade	4.524,00	4.524,00	meta atingida
2	2	Educação Integral	58	Promover Ensino Superior	Quantidade	774,00	774,00	meta atingida
4	4	Serviço de Saúde	15	Serviço de Saúde	No	0,00	0,00	código modificado
4	4	Serviço de Saúde	19	Manutenção Pronto Socorro	Quantidade	2,00	2,00	meta atingida
4	4	Serviço de Saúde	60	Apoio a Entidades	Quantidade	2,00	2,00	meta atingida
4	4	Serviço de Saúde	61	Aquis/Recuperação Equip	Quantidade	3,00	0,00	meta não atingida
4	4	Serviço de Saúde	62	Apex Adm da Autarquia	%	100,00	100,00	meta atingida
4	4	Serviço de Saúde	63	Pacientes em UBS	Unid	310.000,00	262.361,00	meta atingida parcialmente
4	4	Serviço de Saúde	64	Administração Precatórios	%RCL	1,38	1,38	meta atingida
4	4	Serviço de Saúde	85	Programa PSF	Unid	310.000,00	256.344,00	meta atingida parcialmente
4	4	Serviço de Saúde	66	Promoção e Divulgação Entidade	Unid	3,00	3,00	meta atingida
4	4	Serviço de Saúde	67	Contratualização SUS	Unid	81.600,00	34.426,00	meta atingida parcialmente
4	4	Serviço de Saúde	112	Obras em Andamento	UNID	2,00	0,00	meta não atingida
16	16	Integração pelo Esporte	22	Integração pelo Esporte	%	0,00	0,00	código modificado
16	16	Integração pelo Esporte	70	Obras em Andamento	UNID	2,00	2,00	meta atingida
16	16	Integração pelo Esporte	71	competição Esportiva	UNID	13,00	13,00	meta atingida
23	23	Infra Estrutura da Secretaria de Habitação	27	Infra Estrutura da Secretaria Habitação	%	0,00	0,00	código modificado
23	23	Infra Estrutura da Secretaria de Habitação	76	Apoio a Núcleos Habitacionais	Quantidade	4,00	4,00	meta atingida
45	45	Gestão Político Administrativa	63	Gestão Política Administrativo	%	0,00	0,00	código modificado
45	45	Gestão Político Administrativa	77	Apex Administrativa de Gabinete	%	100,00	100,00	meta realizada
45	45	Gestão Político Administrativa	78	Supporte ao Fundo Solidário	%	100,00	100,00	meta atingida
48	48	Comunicação Oficial	43	Comunicação Oficial	%	0,00	0,00	código modificado
48	48	Comunicação Oficial	78	Promoção Divulgação Entidades	UNID	4,00	4,00	meta atingida
56	56	Gestão Administrativa e Financeira	4	Gestão Administrativa e Financeira	%	0,00	4,00	código modificado
56	56	Gestão Administrativa e Financeira	80	Gestão Administrativa	%	100,00	100,00	meta atingida
56	56	Gestão Administrativa e Financeira	61	Administração de Precatórios	%	1,38	1,38	meta atingida
56	56	Gestão Administrativa e Financeira	82	Apoio a Entidades	Quantidade	4,00	4,00	meta atingida
56	56	Gestão Administrativa e Financeira	83	Treinamento de Servidores	Quantidade	12,00	12,00	meta atingida
56	56	Gestão Administrativa e Financeira	84	Apex Adm Autarquia	Quantidade	3,00	3,00	meta atingida
82	82	Manutenção de Corpo de Bombeiros	9	Manutenção do Corpo de Bombeiros	%	0,00	0,00	código modificado
82	82	Manutenção de Corpo de Bombeiros	65	Unidade Corpo de Bombeiro	UNID	1,00	1,00	meta atingida
83	83	Serviços de Vigilância	8	Serviço de Vigilância	%	0,00	0,00	código modificado
83	83	Serviços de Vigilância	86	Vigilantes predios publicos	Quantidade	35,00	35,00	meta atingida
83	83	Serviços de Vigilância	111	Recuperação ruas e avenidas	Quantidade	1,00	0,00	meta atingida
105	105	Fundo de Assistência Social	137	Fundo de Assistência Social	%	0,00	0,00	código modificado
105	105	Fundo de Assistência Social	87	Programa Assistência ao Idoso	Quantidade	1,00	1,00	meta não atingida
105	105	Fundo de Assistência Social	88	Programa Assist a família	Quantidade	3,00	1,00	meta atingida parcialmente
105	105	Fundo de Assistência Social	89	Prog Proj Família e Risco	Quantidade	3,00	0,00	meta não atingida
105	105	Fundo de Assistência Social	90	Aquis/recuperação equipamentos	Quantidade	5,00	0,00	meta não atingida
105	105	Fundo de Assistência Social	91	Apoio a Entidades	Quantidade	5,00	5,00	meta atingida
105	105	Fundo de Assistência Social	92	Apex Administ da secretaria	%	100,00	100,00	meta atingida
108	108	Assistência a Comunidade	16	Assistência a Comunidade	%	0,00	0,00	código modificado
108	108	Assistência a Comunidade	93	Apex Administ a Secretaria	%	100,00	100,00	meta atingida
108	108	Assistência a Comunidade	95	Manutenção Conselho Tutelar	UNID	1,00	1,00	meta atingida
108	108	Assistência a Comunidade	96	Manutenção Funda da Crianca	UNID	1,00	1,00	meta atingida
108	108	Assistência a Comunidade	97	Apoio a Entidades	Quantidade	2,00	2,00	meta atingida
170	170	Promoção de Eventos Culturais	19	Promoção de Eventos Culturais	%	0,00	0,00	código modificado
170	170	Promoção de Eventos Culturais	100	Obras em Andamento	UNID	1,00	1,00	meta atingida
170	170	Promoção de Eventos Culturais	101	Promoção Eventos Culturais	UNID	13,00	13,00	meta atingida
180	180	Obras e Equipamentos Urbanos	7	Obras e Equipamentos Urbanos	%	0,00	0,00	código modificado
180	180	Obras e Equipamentos Urbanos	110	Recup. logradouros	UNID	8,00	2,00	meta atingida parcialmente
181	181	Serviços de Utilidade Pública	8	Serviço de Utilidade Publica	%	0,00	0,00	código modificado
181	181	Serviços de Utilidade Pública	45	Coleta e Transporte de Lixo	TOM	15.000,00	15.000,00	meta atingida
181	181	Serviços de Utilidade Pública	46	Recuperação de ruas e avenidas	KM	10,00	6,00	meta atingida parcialmente
181	181	Serviços de Utilidade Pública	47	Produção de Água e Coleta de Esgoto	Casa	22.000,00	23.086,00	meta atingida
181	181	Serviços de Utilidade Pública	48	Estação Tratamento de Esgoto	%	90,00	0,00	meta não atingida
181	181	Serviços de Utilidade Pública	102	Promoção Div Entidade	UNID	3,00	3,00	meta atingida
181	181	Serviços de Utilidade Pública	113	Aquis/recup Veiculos	Quantidade	0,00	0,00	meta não realizada
210	210	Assistência Técnica Agrícola	26	Assistência Técnica Agrícola	%	0,00	0,00	código modificado
210	210	Assistência Técnica Agrícola	103	Proteção Rios e Mananciais	KM	10,00	10,00	meta atingida
240	240	Eventos Turísticos	22	Aquis/recup equipamentos	Quantidade	3,00	0,00	meta não atingida
240	240	Eventos Turísticos	104	Eventos Turísticos	%	0,00	0,00	código modificado
240	240	Eventos Turísticos	105	Obras em Andamento	UNID	4,00	1,00	meta atingida parcialmente
260	260	Estradas Vicinais	24	Estradas Vicinais	%	0,00	0,00	código modificado
299	299	EDUCACAO ESPECIAL	44	Recuperação estradas municipais	Porcentagem	120,00	120,00	meta atingida
299	299	EDUCACAO ESPECIAL	107	Apoio a Entidades	Quantidade	1,00	1,00	meta atingida
2999	2999	Reserva de Contingencia	40	Reserva de Contingencia	%	0,00	0,00	código modificado
2999	2999	Reserva de Contingencia	108	Prevenção a riscos	%RCL	0,06	0,06	meta atingida

Ações	Código do Programa	Denominação do Programa	Código da Ação	Denominação da Ação	Unidade Orçamentária	Unidade Executora	Função de Governo	Subtítulo de Governo	Denominação da Meta	Unidade de Medida	Quantidade Estimada	Quantidade Realizada	Justificativa de Desvios em Relação ao Atingimento da Meta	
0	0	Encargos Gerais do Município	2005	Amortizo do da Dívida Interna	SECRETARIA DE FINANÇAS	SECRETARIA DE FINANÇAS	ENCARGOS ESPECIAIS	SERVA	PERCENTAGEM DA DIVIDA INTE	Porcentagem	UNID	0,00	0,00	meta não realizada
2	2	Educação Integral	1140	Contratação de Profes Escolares	SECRETARIA DE EDUCAÇÃO	SECRETARIA DE EDUCAÇÃO	EDUCACAO	EDUCACAO	EDUCACAO INFANTIL	Porcentagem	UNID	0,00	0,00	meta não realizada
2	2	Educação Integral	1276	Contratação de Criad	SECRETARIA DE EDUCAÇÃO	SECRETARIA DE EDUCAÇÃO	EDUCACAO	EDUCACAO	EDUCACAO INFANTIL	Porcentagem	%	0,00	4,00	meta atingida
2	2	Educação Integral	2022	Manutenção dos Serviços Gerais de Ensino	SECRETARIA DE EDUCAÇÃO	SECRETARIA DE EDUCAÇÃO	EDUCACAO	ENSINO FUNDAMENTAL	ENSINO FUNDAMENTAL	Porcentagem	UNID	1.774,00	1.947,00	meta atingida
2	2	Educação Integral	2022	Manutenção dos Serviços Gerais de Ensino	SECRETARIA DE EDUCAÇÃO	SECRETARIA DE EDUCAÇÃO	EDUCACAO	ADMINISTRACAO GERAL	ADMINISTRACAO GERAL	Porcentagem	UNID	1.774,00	1.947,00	meta atingida
2	2	Educação Integral	2023	Manutenção do ETI	SECRETARIA DE EDUCAÇÃO	SECRETARIA DE EDUCAÇÃO	EDUCACAO	ENSINO PROFISSIONAL	ENSINO PROFISSIONAL	Porcentagem	UNID	61,00	10,00	meta realizada parcialmente
2	2	Educação Integral	2024	Manutenção do Ensino Fundamental Programa	SECRETARIA DE EDUCAÇÃO	SECRETARIA DE EDUCAÇÃO	EDUCACAO	ENSINO FUNDAMENTAL	ENSINO FUNDAMENTAL	Porcentagem	UNID	3.548,00	2.203,00	meta atingida parcialmente
2	2	Educação Integral	2026	Transporte de Alunos	SECRETARIA DE EDUCAÇÃO	SECRETARIA DE EDUCAÇÃO	EDUCACAO	ENSINO FUNDAMENTAL	ENSINO FUNDAMENTAL	Porcentagem	UNID	7.096,00	2.203,00	meta atingida parcialmente
2	2	Educação Integral	2028	Manutenção do FUNDEB - 40%	SECRETARIA DE EDUCAÇÃO	SECRETARIA DE EDUCAÇÃO	EDUCACAO	EDUCACAO	EDUCACAO INFANTIL	Porcentagem	UNID	1.993,00	2.203,00	meta atingida
2	2	Educação Integral	2029	Manutenção da Educação Infantil	SECRETARIA DE EDUCAÇÃO	SECRETARIA DE EDUCAÇÃO	EDUCACAO	EDUCACAO	EDUCACAO INFANTIL	Porcentagem	UNID	3.986,00	0,00	modificado
2	2	Educação Integral	2029	Manutenção da Educação Infantil Programa	SECRETARIA DE EDUCAÇÃO	SECRETARIA DE EDUCAÇÃO	EDUCACAO	ADMINISTRACAO GERAL	ADMINISTRACAO GERAL	Porcentagem	UNID	1.993,00	2.203,00	meta atingida
2	2	Educação Integral	2031	Transporte de Alunos	SECRETARIA DE EDUCAÇÃO	SECRETARIA DE EDUCAÇÃO	EDUCACAO	ENSINO FUNDAMENTAL	ENSINO FUNDAMENTAL	Porcentagem	UNID	1.774,00	1.947,00	meta atingida
2	2	Educação Integral	2120	Programa Merenda Escolar	SECRETARIA DE EDUCAÇÃO	SECRETARIA DE EDUCAÇÃO	EDUCACAO	ALIMENTACAO E NUTRICA	ALIMENTACAO E NUTRICA	Porcentagem	UNID	17.344,00	4.524,00	meta atingida parcialmente
2	2	Educação Integral	2222	Fundo - Fundament 60%	SECRETARIA DE EDUCAÇÃO	SECRETARIA DE EDUCAÇÃO	EDUCACAO	ENSINO FUNDAMENTAL	ENSINO FUNDAMENTAL	Porcentagem	UNID	1.774,00	1.947,00	meta atingida
2	2	Educação Integral	2222	Fundo - Fundament 60%	SECRETARIA DE EDUCAÇÃO	SECRETARIA DE EDUCAÇÃO	EDUCACAO	ENSINO FUNDAMENTAL	ENSINO FUNDAMENTAL	Porcentagem	UNID	1.774,00	1.947,00	meta atingida
2	2	Educação Integral	2223	Fundo - Fundament 40%	SECRETARIA DE EDUCAÇÃO	SECRETARIA DE EDUCAÇÃO	EDUCACAO	ENSINO FUNDAMENTAL	ENSINO FUNDAMENTAL	Porcentagem	UNID	1.774,00	1.947,00	meta atingida
2	2	Educação Integral	2441	Transporte de Estudantes Universitarios	SECRETARIA DE EDUCAÇÃO	SECRETARIA DE EDUCAÇÃO	EDUCACAO	ENSINO SUPERIOR	ENSINO SUPERIOR	Porcentagem	%	774,00	744,00	meta atingida
4	4	Serviço de Saúde	2035	Manutenção do Pronto Socorro	SECRETARIA DE GOVERNO	SECRETARIA DE GOVERNO	SAUDE	ASSISTENCIA HOSPITALA R E AMBULATORIAL	ASSISTENCIA HOSPITALA R E AMBULATORIAL	Porcentagem	UNID	2,00	2,00	meta atingida
4	4	Serviço de Saúde	2270	Auxílios e Subvenções Sociais	SECRETARIA DE GOVERNO	SECRETARIA DE GOVERNO	SAUDE	ASSISTENCIA HOSPITALA R E AMBULATORIAL	ASSISTENCIA HOSPITALA R E AMBULATORIAL	Porcentagem	UNID	2,00	2,00	meta atingida



Código do Programa	Denominação do Programa	Código do Ação	Denominação da Ação	Unidade Orçamentária	Unidade Executora	Função de Governo	Subfunção de Governo	Denominação da Meta	Unidade de Medida	Quantidade Estimada	Quantidade Realizada	Justificativa de Desvio em Relação ao Atingimento de Meta
4	Serviço de Saúde	2470	AQUIS. EQUIP DIVERSOS P/ SAÚDE	SECRETARIA DE GOVERNO	SECRETARIA DE GOVERNO	SAÚDE	ASSISTÊNCIA HOSPITALAR E AMBULATORIAL	Porcentagem	%	0,00	0,00	meta não realizada
16	Integração pelo Esporte	1285	Obras e Instalações de Esportes Esportivos e Lazer	SECRETARIA DE ESPORTE E LAZER	SECRETARIA DE ESPORTE E LAZER	DESPORTO E LAZER	DESPORTO COMUNITARIO	Porcentagem	%	2,00	2,00	meta realizada
16	Integração pelo Esporte	2063	Eventos Esportivos	SECRETARIA DE ESPORTE E LAZER	SECRETARIA DE ESPORTE E LAZER	DESPORTO E LAZER	DESPORTO COMUNITARIO	Porcentagem	UND	13,00	13,00	meta atingida
16	Integração pelo Esporte	2064	Manutenção da Secretaria de Esporte e Lazer	SECRETARIA DE ESPORTE E LAZER	SECRETARIA DE ESPORTE E LAZER	DESPORTO E LAZER	DESPORTO COMUNITARIO	Porcentagem	UND	26,00	26,00	meta atingida
16	Integração pelo Esporte	2495	Ref. Menu. Quadra Vila Idoinea	SECRETARIA DE ESPORTE E LAZER	SECRETARIA DE ESPORTE E LAZER	DESPORTO E LAZER	DESPORTO COMUNITARIO	Integração pelo Esporte	%	2,00	0,00	meta não realizada
23	Infra Estrutura de Secretaria de Habitação	2069	Manutenção da Secretaria de Habitação	SECRETARIA DA HABITAÇÃO	SECRETARIA DA HABITAÇÃO	HABITAÇÃO	ADMINISTRAÇÃO GERAL	Porcentagem	UND	8,00	8,00	meta atingida
45	Gestão Política Administrativa	2001	Manutenção do Gabinete do Prefeito e dependências	SECRETARIA DE GOVERNO	SECRETARIA DE GOVERNO	ADMINISTRAÇÃO GERAL	ADMINISTRAÇÃO GERAL	Porcentagem	UND	200,00	200,00	meta atingida
45	Gestão Política Administrativa	2002	Fundo Social de Solidariedade	SECRETARIA DE GOVERNO	SECRETARIA DE GOVERNO	ADMINISTRAÇÃO GERAL	ADMINISTRAÇÃO GERAL	Porcentagem	UND	200,00	30,00	meta realizada parcialmente
48	Comunicação Oficial	2421	Manutenção da Secretaria	SECRETARIA DE COMUNICAÇÃO E DIVULGAÇÃO	SECRETARIA DE COMUNICAÇÃO E DIVULGAÇÃO	COMUNICAÇÕES	COMUNICAÇÃO SOCIAL	Porcentagem	%	8,00	4,00	meta realizada parcialmente
48	Comunicação Oficial	2491	Publicidade e Propaganda	SECRETARIA DE COMUNICAÇÃO E DIVULGAÇÃO	SECRETARIA DE COMUNICAÇÃO E DIVULGAÇÃO	COMUNICAÇÕES	COMUNICAÇÃO SOCIAL	Numero de Atendimento	NO	4,00	4,00	meta atingida
56	Gestão Administrativa e Financeira	2303	Manutenção da Secretaria	SECRETARIA DE PLANEJAMENTO	SECRETARIA DE PLANEJAMENTO	ADMINISTRAÇÃO GERAL	ADMINISTRAÇÃO GERAL	Porcentagem	UND	100,00	100,00	meta atingida
56	Gestão Administrativa e Financeira	2303	Manutenção da Secretaria	SECRETARIA DE PLANEJAMENTO	SECRETARIA DE PLANEJAMENTO	ADMINISTRAÇÃO GERAL	ADMINISTRAÇÃO GERAL	Porcentagem	UND	100,00	100,00	meta atingida
56	Gestão Administrativa e Financeira	2304	Manutenção da Secretaria	SECRETARIA DE FINANÇAS	SECRETARIA DE FINANÇAS	ADMINISTRAÇÃO GERAL	ADMINISTRAÇÃO GERAL	Porcentagem	UND	200,00	200,00	meta atingida
56	Gestão Administrativa e Financeira	2306	Manutenção da Secretaria	SECRETARIA DE ASSUNTOS JURIDICOS	SECRETARIA DE ASSUNTOS JURIDICOS	ADMINISTRAÇÃO GERAL	ADMINISTRAÇÃO GERAL	Porcentagem	UND	200,00	200,00	meta atingida
56	Gestão Administrativa e Financeira	2308	Manutenção da Secretaria	SECRETARIA DE ADMINISTRAÇÃO	SECRETARIA DE ADMINISTRAÇÃO	ADMINISTRAÇÃO GERAL	ADMINISTRAÇÃO GERAL	Porcentagem	UND	200,00	200,00	meta atingida
56	Gestão Administrativa e Financeira	2309	Contribuição ao Sindicato	SECRETARIA DE ADMINISTRAÇÃO	SECRETARIA DE ADMINISTRAÇÃO	ADMINISTRAÇÃO GERAL	ADMINISTRAÇÃO GERAL	Porcentagem	UND	4,00	0,00	meta não realizada
56	Gestão Administrativa e Financeira	2416	Sentenças Judiciais	SECRETARIA DE ASSUNTOS JURIDICOS	SECRETARIA DE ASSUNTOS JURIDICOS	ADMINISTRAÇÃO GERAL	ADMINISTRAÇÃO GERAL	Porcentagem	UND	1,38	1,38	meta atingida
56	Gestão Administrativa e Financeira	2429	Manutenção da Secretaria	SECRETARIA DE RECURSOS HUMANOS E RELAÇÕES DO TRABALHO	SECRETARIA DE RECURSOS HUMANOS E RELAÇÕES DO TRABALHO	ADMINISTRAÇÃO GERAL	ADMINISTRAÇÃO GERAL	Porcentagem	%	200,00	200,00	meta atingida
56	Gestão Administrativa e Financeira	2430	Manutenção da Secretaria	SECRETARIA DE OBRAS PUBLICAS	SECRETARIA DE OBRAS PUBLICAS	ADMINISTRAÇÃO GERAL	ADMINISTRAÇÃO GERAL	Porcentagem	%	200,00	200,00	meta atingida
82	Manutenção de Corpo de Bombeiros	2021	Manutenção de Atividade de Corpo de Bombeiros	SECRETARIA DE SEGURANCA PUBLICA	SECRETARIA DE SEGURANCA PUBLICA	ADMINISTRAÇÃO GERAL	ADMINISTRAÇÃO GERAL	Porcentagem	UND	1,00	1,00	meta atingida
82	Manutenção de Corpo de Bombeiros	2499	Aquisição IPF da Atividade do corpo de bombeiro	SECRETARIA DE SEGURANCA PUBLICA	SECRETARIA DE SEGURANCA PUBLICA	ADMINISTRAÇÃO GERAL	ADMINISTRAÇÃO GERAL	Unidade Corpo de Bombeiro	UND	0,00	0,00	
83	Serviço de Vigilância	2020	Manutenção da Secretaria	SECRETARIA DE SEGURANCA PUBLICA	SECRETARIA DE SEGURANCA PUBLICA	ADMINISTRAÇÃO GERAL	ADMINISTRAÇÃO GERAL	Porcentagem	UND	70,00	100,00	meta atingida
105	Fundo de Assistência Social	2048	Fundo de Assistência Social	SECRETARIA DE DESENVOLVIMENTO SOCIAL	FUNDO DE ASSISTENCIA SOCIAL	ASSISTÊNCIA SOCIAL	ASSISTÊNCIA COMUNITARIA	Porcentagem	UND	100,00	100,00	meta atingida
105	Fundo de Assistência Social	2049	PAIF - Federal	SECRETARIA DE DESENVOLVIMENTO SOCIAL	FUNDO DE ASSISTENCIA SOCIAL	ASSISTÊNCIA SOCIAL	ASSISTÊNCIA COMUNITARIA	Porcentagem	UND	3,00	3,00	meta realizada
105	Fundo de Assistência Social	2051	PSÉ - Estado	SECRETARIA DE DESENVOLVIMENTO SOCIAL	FUNDO DE ASSISTENCIA SOCIAL	ASSISTÊNCIA SOCIAL	ASSISTÊNCIA COMUNITARIA	Porcentagem	UND	3,00	3,00	meta atingida
105	Fundo de Assistência Social	2446	Índice de Gestão Descentralizada	SECRETARIA DE DESENVOLVIMENTO SOCIAL	FUNDO DE ASSISTENCIA SOCIAL	ASSISTÊNCIA SOCIAL	ASSISTÊNCIA COMUNITARIA	Porcentagem	%	6,00	6,00	meta atingida
105	Fundo de Assistência Social	2447	MD5 - Governo Federal	SECRETARIA DE DESENVOLVIMENTO SOCIAL	FUNDO DE ASSISTENCIA SOCIAL	ASSISTÊNCIA SOCIAL	ASSISTÊNCIA COMUNITARIA	Porcentagem	%	3,00	3,00	meta atingida
105	Fundo de Assistência Social	2449	Manutenção do Conselho Municipal de ASAR, SCSIII	SECRETARIA DE DESENVOLVIMENTO SOCIAL	FUNDO DE ASSISTENCIA SOCIAL	ASSISTÊNCIA SOCIAL	ASSISTÊNCIA COMUNITARIA	Porcentagem	%	200,00	0,00	meta não realizada
105	Fundo de Assistência Social	2476	PSB - REPASSE SOS	SECRETARIA DE DESENVOLVIMENTO SOCIAL	FUNDO DE ASSISTENCIA SOCIAL	ASSISTÊNCIA SOCIAL	ASSISTÊNCIA COMUNITARIA	Porcentagem	%	5,00	5,00	meta atingida
105	Fundo de Assistência Social	2477	SERV DE PROT SOCIAL AO ADOLESC EM CUMPR MED SOCIOEDUCATIVAS	SECRETARIA DE DESENVOLVIMENTO SOCIAL	FUNDO DE ASSISTENCIA SOCIAL	ASSISTÊNCIA SOCIAL	ASSISTÊNCIA COMUNITARIA	Porcentagem	%	6,00	1,00	meta realizada parcialmente
105	Fundo de Assistência Social	2479	PROTEÇÃO SOCIAL BASICA - IDOSO	SECRETARIA DE DESENVOLVIMENTO SOCIAL	FUNDO DE ASSISTENCIA SOCIAL	ASSISTÊNCIA SOCIAL	ASSISTÊNCIA COMUNITARIA	Porcentagem	%	1,00	0,00	meta não realizada
105	Fundo de Assistência Social	2480	PROTEÇÃO SOCIAL BASICA - PRO JOVEN	SECRETARIA DE DESENVOLVIMENTO SOCIAL	FUNDO DE ASSISTENCIA SOCIAL	ASSISTÊNCIA SOCIAL	ASSISTÊNCIA COMUNITARIA	Porcentagem	%	3,00	0,00	meta não realizada
105	Fundo de Assistência Social	2484	IGD/SUAS	SECRETARIA DE DESENVOLVIMENTO SOCIAL	FUNDO DE ASSISTENCIA SOCIAL	ASSISTÊNCIA SOCIAL	ASSISTÊNCIA COMUNITARIA	Fundo de Assistência Social	%	6,00	0,00	meta não realizada
105	Fundo de Assistência Social	2486	SERVIÇO DE CONVIVENCIA E FORT. VINCULOS	SECRETARIA DE DESENVOLVIMENTO SOCIAL	FUNDO DE ASSISTENCIA SOCIAL	ASSISTÊNCIA SOCIAL	ASSISTÊNCIA COMUNITARIA	Fundo de Assistência Social	%	1,00	1,00	meta atingida
105	Fundo de Assistência Social	2493	Fundo de Transição Media Complexidade	SECRETARIA DE DESENVOLVIMENTO SOCIAL	FUNDO DE ASSISTENCIA SOCIAL	ASSISTÊNCIA SOCIAL	ASSISTÊNCIA COMUNITARIA	Fundo de Assistência Social	%	3,00	0,00	meta não realizada
105	Fundo de Assistência Social	2494	PROG ERADICAC T INFANTIL	SECRETARIA DE DESENVOLVIMENTO SOCIAL	FUNDO DE ASSISTENCIA SOCIAL	ASSISTÊNCIA SOCIAL	ASSISTÊNCIA COMUNITARIA	Fundo de Assistência Social	%	3,00	0,00	meta não realizada
105	Fundo de Assistência Social	2496	Fundo de Alta Complexidade/Idoso	SECRETARIA DE DESENVOLVIMENTO SOCIAL	FUNDO DE ASSISTENCIA SOCIAL	ASSISTÊNCIA SOCIAL	ASSISTÊNCIA COMUNITARIA	Pessoas Atendidas	UND	1,00	0,00	meta não realizada
105	Fundo de Assistência Social	2504	Recurso do CIP	SECRETARIA DE DESENVOLVIMENTO SOCIAL	FUNDO DE ASSISTENCIA SOCIAL	ASSISTÊNCIA SOCIAL	ASSISTÊNCIA COMUNITARIA	Porcentagem	%	0,00	0,00	meta não realizada
108	Assistência a Comunidade	2034	Manutenção da Secretaria	SECRETARIA DE DESENVOLVIMENTO SOCIAL	SECRETARIA DE DESENVOLVIMENTO SOCIAL	ADMINISTRAÇÃO GERAL	ADMINISTRAÇÃO GERAL	Porcentagem	UND	200,00	200,00	meta atingida
108	Assistência a Comunidade	2036	Manutenção do Conselho Tutelar	SECRETARIA DE DESENVOLVIMENTO SOCIAL	SECRETARIA DE DESENVOLVIMENTO SOCIAL	ADMINISTRAÇÃO GERAL	ADMINISTRAÇÃO GERAL	Porcentagem	UND	1,00	1,00	meta atingida
108	Assistência a Comunidade	2038	Fundo Municipal da Criança	SECRETARIA DE DESENVOLVIMENTO SOCIAL	SECRETARIA DE DESENVOLVIMENTO SOCIAL	ADMINISTRAÇÃO GERAL	ADMINISTRAÇÃO GERAL	Porcentagem	UND	1,00	1,00	meta atingida
108	Assistência a Comunidade	2120	Auxílio e Subvenções Sociais	SECRETARIA DE DESENVOLVIMENTO SOCIAL	FUNDO DE ASSISTENCIA SOCIAL	ASSISTÊNCIA SOCIAL	ASSISTÊNCIA COMUNITARIA	Porcentagem	UND	2,00	3,00	meta atingida
170	Promocão de Eventos Culturais	1017	Construção do Teatro	SECRETARIA DA CULTURA	SECRETARIA DA CULTURA	CULTURA	DIFUSÃO CULTURAL	Porcentagem	UND	1,00	0,60	meta realizada parcialmente
170	Promocão de Eventos Culturais	2055	Manutenção da Secretaria Cultura	SECRETARIA DA CULTURA	SECRETARIA DA CULTURA	CULTURA	DIFUSÃO CULTURAL	Porcentagem	UND	26,00	13,00	meta atingida parcialmente
170	Promocão de Eventos Culturais	2056	Eventos Culturais e Populares	SECRETARIA DA CULTURA	SECRETARIA DA CULTURA	CULTURA	DIFUSÃO CULTURAL	Porcentagem	UND	13,00	13,00	meta atingida
170	Promocão de Eventos Culturais	2120	Auxílio e Subvenções Sociais	SECRETARIA DA CULTURA	SECRETARIA DA CULTURA	CULTURA	DIFUSÃO CULTURAL	Porcentagem	UND	1,00	1,00	meta atingida
180	Obras e Equipamentos Urbanos	1263	CONSTRUCAO DE GALERIAS PLUVIAIS	SECRETARIA DE OBRAS PUBLICAS	SECRETARIA DE OBRAS PUBLICAS	URBANISMO	INFRA-ESTRUTURA URBANA	Porcentagem	UND	8,00	4,00	meta atingida parcialmente
180	Obras e Equipamentos Urbanos	1281	OBRAS PUBLICAS E INSTALACOES DE BENS PUBLICOS E INFRA-ESTRUT	SECRETARIA DE OBRAS PUBLICAS	SECRETARIA DE OBRAS PUBLICAS	URBANISMO	INFRA-ESTRUTURA URBANA	Porcentagem	%	8,00	0,00	meta não realizada
180	Obras e Equipamentos Urbanos	1294	Reurbanização de Ruas e Avenidas	SECRETARIA DE OBRAS PUBLICAS	SECRETARIA DE OBRAS PUBLICAS	URBANISMO	INFRA-ESTRUTURA URBANA	Porcentagem	%	8,00	0,00	meta não realizada
180	Obras e Equipamentos Urbanos	2066	Manutenção da Secretaria	SECRETARIA DE AGRICULTURA E MEIO AMBIENTE	SECRETARIA DE AGRICULTURA E MEIO AMBIENTE	SANEAMENTO	SANEAMENTO BASICO URBANO	Porcentagem	UND	16,00	16,00	meta atingida
180	Obras e Equipamentos Urbanos	2119	Construção de Parques e Jardins	SECRETARIA DE OBRAS PUBLICAS	SECRETARIA DE OBRAS PUBLICAS	URBANISMO	INFRA-ESTRUTURA URBANA	Porcentagem	UND	8,00	0,00	meta não realizada
181	Serviços de Utilidade Pública	1007	AMPLIACAO DA REDE DE ENERGIA ELETTRICA	SECRETARIA DE OBRAS PUBLICAS	SECRETARIA DE OBRAS PUBLICAS	URBANISMO	SERVICOS URBANOS	Porcentagem	UND	10,00	2,00	meta realizada parcialmente
181	Serviços de Utilidade Pública	2010	Manutenção da Secretaria	SECRETARIA DE SERVICOS PUBLICOS	SECRETARIA DE SERVICOS PUBLICOS	URBANISMO	SERVICOS URBANOS	Porcentagem	UND	100,00	100,00	meta atingida
181	Serviços de Utilidade Pública	2012	Execução de Racionamento Assfínico e Infra estrutura viária	SECRETARIA DE OBRAS PUBLICAS	SECRETARIA DE OBRAS PUBLICAS	URBANISMO	SERVICOS URBANOS	Porcentagem	UND	0,00	50,00	meta atingida parcialmente
193	Serviços de Utilidade Pública	2015	Execução de Pavimentação Asfáltica e Infra estrutura viária	SECRETARIA DE OBRAS PUBLICAS	SECRETARIA DE OBRAS PUBLICAS	URBANISMO	SERVICOS URBANOS	Porcentagem	UND	10,00	6,00	meta atingida parcialmente

Código do Programa	Denominação do Programa	Código da Ação	Denominação da Ação	Unidade Orçamentária	Unidade Executora	Função de Governo	Subfunção de Governo	Denominação da Meta	Unidade de Medida	Quantidade Estimada	Quantidade Realizada	Justificativa de Desvios em Relação ao Atingimento da Meta
181	Serviços de Utilidade Pública	2017	Manutenção de Logradouros Públicos	SECRETARIA DE SERVIÇOS PÚBLICOS	SECRETARIA DE SERVIÇOS PÚBLICOS	URBANISMO	INFRA-ESTRUTURA URBANA	Porcentagem	UND	10,00	10,00	meta atingida
181	Serviços de Utilidade Pública	2019	Manutenção dos Serviços de Limpeza Pública	SECRETARIA DE SERVIÇOS PÚBLICOS	SECRETARIA DE SERVIÇOS PÚBLICOS	URBANISMO	SERVIÇOS URBANOS	Porcentagem	UND	30 000,00	30 000,00	meta atingida
181	Serviços de Utilidade Pública	2505	Recurso CIP	SECRETARIA DE SERVIÇOS PÚBLICOS	SECRETARIA DE SERVIÇOS PÚBLICOS	URBANISMO	SERVIÇOS URBANOS	RECURSO CIP	Casa	0,00	0,00	meta não realizada
210	Assistência Técnica Agrícola	2066	Manutenção da Secretária	SECRETARIA DE AGRICULTURA E MEIO AMBIENTE	SECRETARIA DE AGRICULTURA E MEIO AMBIENTE	AGRICULTURA	ABASTECIMENTO	Porcentagem	UND	20,00	20,00	meta atingida
240	Eventos Turísticos	1284	Obras e Instalações	SECRETARIA TURISMO E DESENVOL. COM. INDUSTRIA	SECRETARIA DE TURISMO E DESENVOL. COM. INDUSTRIA	COMÉRCIO E SERVIÇOS	TURISMO	Porcentagem	%	4,00	1,00	meta atingida parcialmente
240	Eventos Turísticos	2060	Manutenção da Secretária	SECRETARIA TURISMO E DESENVOL. COM. INDUSTRIA	SECRETARIA DE TURISMO E DESENVOL. COM. INDUSTRIA	COMÉRCIO E SERVIÇOS	TURISMO	Porcentagem	UND	6,00	6,00	meta atingida
240	Eventos Turísticos	2061	Realização da Feira do Borsado	SECRETARIA TURISMO E DESENVOL. COM. INDUSTRIA	SECRETARIA DE TURISMO E DESENVOL. COM. INDUSTRIA	COMÉRCIO E SERVIÇOS	TURISMO	Porcentagem	UND	3,00	3,00	meta atingida
240	Eventos Turísticos	2448	Eventos Turísticos	SECRETARIA TURISMO E DESENVOL. COM. INDUSTRIA	SECRETARIA DE TURISMO E DESENVOL. COM. INDUSTRIA	COMÉRCIO E SERVIÇOS	TURISMO	Porcentagem	%	3,00	3,00	meta atingida
260	Estradas Vicinais	2067	Manutenção do SEM	SECRETARIA DE AGRICULTURA E MEIO AMBIENTE	SECRETARIA DE AGRICULTURA E MEIO AMBIENTE	TRANSPORTE	TRANSPORTE RODOVIÁRIO	Porcentagem	UND	240,00	120,00	meta atingida
299	EDUCAÇÃO ESPECIAL	2270	Auxílios e Subvenções Sociais	SECRETARIA DE EDUCAÇÃO	SECRETARIA DE EDUCAÇÃO	EDUCAÇÃO	EDUCAÇÃO ESPECIAL	Porcentagem	UND	1,00	1,00	meta atingida
2999	Reserva de Contingência	999	Reserva de Contingência	RESERVA DE CONTINGÊNCIA	RESERVA DE CONTINGÊNCIA	RESERVA DE CONTINGÊNCIA	RESERVA DE CONTINGÊNCIA	Porcentagem	UND	0,00	0,00	meta não realizada