



**LEI COMPLEMENTAR Nº 161, DE 23 DE MAIO DE 2018.**

**Autoriza o Poder Executivo a efetuar a revisão geral anual para os servidores do Quadro do Magistério Público Municipal.**

A SENHORA PREFEITA MUNICIPAL DA ESTÂNCIA TURÍSTICA DE IBITINGA, Estado de São Paulo, em conformidade com a Lei Orgânica do Município, e nos termos da Resolução nº 5.016/2018, da Câmara Municipal, promulga a seguinte lei:

**Art. 1º** Fica o Poder Executivo autorizado a efetuar a revisão geral anual para os servidores ativos, inativos, pensionistas, estatutários e celetistas do Quadro do Magistério do Município, na conformidade com a Lei Municipal nº 2.974, de 25/07/2007, nos termos do Inciso X do artigo 37 da Constituição Federal.

**Art. 2º** A revisão geral anual, com incidência a partir de 1º de maio de 2018, será de 2,76% (dois inteiros e setenta e seis centésimos por cento) sobre todas as remunerações e proventos dos servidores ativos, inativos, pensionistas, estatutários e celetistas do Quadro do Magistério do Município.

**Art. 3º** As despesas decorrentes da aplicação desta lei complementar correrão por conta de dotações do orçamento vigente, suplementadas, se necessário.


**Art. 4º** Para efeito de aplicação, os valores previstos na Tabela de Referências, constantes dos Anexos III, IV e V, da Lei Complementar nº 037, de 29 de setembro de 2010, passam a ser os constantes dos anexos que ficam fazendo parte integrante desta lei.

**Art. 5º** Esta Lei Complementar entra em vigor na data da sua publicação.

CRISTINA MARIA KALIL ARANTES  
Prefeita Municipal

Registrada e publicada na Secretaria de Administração da P.M., em 23 de maio de 2018.

ALINE COSTA VIZOTTO  
Coordenadora de Expediente,  
Protocolo e Arquivo





ANEXO III

ESCALA DE SALÁRIOS/VENCIMENTO DA CLASSE DOCENTE


(ES/V - CD) EFETIVOS

CATEGORIA	FORMAÇÃO	JORNADA	FAIXA	A	B	C	D	E	F	G	H	I	J
Prof. Ed. Infantil - PEI Prof. Ed. Básica - PEB I Prof. Sala Apoio - PSA	ENSINO MÉDIO	PG (20 HORAS)	1	1.468,97	1.498,35	1.528,32	1.558,88	1.590,06	1.621,86	1.654,29	1.687,30	1.721,12	1.755,55
	GRADUAÇÃO	PG (20 HORAS)	2	1.542,39	1.573,23	1.604,70	1.636,79	1.669,53	1.702,92	1.736,98	1.771,72	1.807,15	1.843,29
	POS GRADUAÇÃO	PG (20 HORAS)	3	1.619,49	1.651,88	1.684,93	1.718,62	1.752,99	1.788,04	1.823,80	1.860,29	1.897,49	1.935,44
	MESTRADO	PG (20 HORAS)	4	1.781,46	1.817,10	1.853,43	1.890,51	1.928,31	1.966,88	2.006,21	2.046,35	2.087,26	2.129,01
	DOCTORADO	PG (20 HORAS)	5	1.959,61	1.998,81	2.038,78	2.079,56	2.121,14	2.163,57	2.206,84	2.250,97	2.295,99	2.341,92

CATEGORIA	FORMAÇÃO	JORNADA	FAIXA	A	B	C	D	E	F	G	H	I	J
Prof. Ed. Infantil - PEI Prof. Ed. Básica - PEB I Prof. Sala Apoio - PSA	ENSINO MÉDIO	JP - EFMP (26 HORAS)	1	1.910,43	1.948,64	1.987,61	2.027,37	2.067,91	2.109,27	2.151,46	2.194,49	2.238,38	2.283,14
	GRADUAÇÃO	JP - EFMP (26 HORAS)	2	2.005,98	2.046,10	2.087,02	2.128,75	2.171,33	2.214,76	2.259,06	2.304,23	2.350,32	2.397,33
	POS GRADUAÇÃO	JP - EFMP (26 HORAS)	3	2.106,27	2.148,39	2.191,36	2.235,18	2.279,89	2.325,50	2.372,00	2.419,44	2.467,83	2.517,18
	MESTRADO	JP - EFMP (26 HORAS)	4	2.316,91	2.363,25	2.410,52	2.458,72	2.507,90	2.558,06	2.609,22	2.661,40	2.714,63	2.768,93
	DOCTORADO	JP - EFMP (26 HORAS)	5	2.548,01	2.599,59	2.651,57	2.704,02	2.758,00	2.813,87	2.870,15	2.927,56	2.986,11	3.045,83

CATEGORIA	FORMAÇÃO	JORNADA	FAIXA	A	B	C	D	E	F	G	H	I	J
Prof. Ed. Infantil - PEI Prof. Ed. Básica - PEB I Prof. Sala Apoio - PSA	ENSINO MÉDIO	JP - EI (27 HORAS)	1	1.983,93	2.023,61	2.064,08	2.105,36	2.147,46	2.190,42	2.234,22	2.278,91	2.324,49	2.370,98
	GRADUAÇÃO	JP - EI (27 HORAS)	2	2.083,12	2.124,78	2.167,27	2.210,63	2.254,84	2.299,93	2.345,94	2.392,85	2.440,70	2.489,52
	POS GRADUAÇÃO	JP - EI (27 HORAS)	3	2.187,29	2.231,04	2.275,65	2.321,16	2.367,58	2.414,94	2.463,23	2.512,51	2.562,75	2.614,01
	MESTRADO	JP - EI (27 HORAS)	4	2.405,98	2.454,11	2.503,18	2.553,25	2.604,31	2.656,40	2.709,52	2.763,72	2.819,00	2.875,38
	DOCTORADO	JP - EI (27 HORAS)	5	2.646,59	2.699,52	2.753,51	2.808,59	2.864,75	2.922,05	2.980,49	3.040,10	3.100,90	3.162,92

CATEGORIA	FORMAÇÃO	JORNADA	FAIXA	A	B	C	D	E	F	G	H	I	J
Prof. Ed. Básica - PEB II Professor II - PEB II	GRADUAÇÃO	TODAS	1	17,22	17,57	17,92	18,28	18,65	19,02	19,40	19,79	20,19	20,58
	POS GRADUAÇÃO	TODAS	2	18,09	18,45	18,82	19,19	19,57	19,97	20,37	20,78	21,19	21,62
	MESTRADO	TODAS	3	19,92	20,31	20,72	21,13	21,55	21,99	22,42	22,88	23,34	23,80
	DOCTORADO	TODAS	4	21,80	22,34	22,78	23,23	23,71	24,18	24,66	25,15	25,65	26,17



*a* *o*



ANEXO IV

ESCALA DE SALÁRIO/VENCIMENTO  
DA CLASSE SUPORTE PEDAGÓGICO (ES/V-CSP)

CATEGORIA	FORMAÇÃO	JORNADA	FAIXA	A	B	C	D	E	F	G	H	I	J
SUPERVISOR DE ENSINO	GRADUAÇÃO	40(HORAS)	1	4.079,04	4.161,23	4.244,46	4.329,35	4.415,93	4.504,25	4.594,35	4.686,23	4.779,95	4.875,55
	POS GRADUAÇÃO	40(HORAS)	2	4.487,60	4.577,35	4.668,90	4.762,28	4.857,52	4.954,67	5.053,76	5.154,83	5.257,93	5.363,09
	MESTRADO	40(HORAS)	3	4.936,37	5.035,10	5.135,80	5.238,51	5.343,20	5.450,15	5.559,16	5.670,15	5.783,75	5.899,42
	DOCTORADO	40(HORAS)	4	5.429,94	5.538,59	5.648,83	5.762,35	5.877,50	5.995,15	6.115,05	6.237,35	6.362,10	6.489,34

CATEGORIA	FORMAÇÃO	JORNADA	FAIXA	A	B	C	D	E	F	G	H	I	J
DIRETOR DE ESCOLA (1)	GRADUAÇÃO	40(HORAS)	1	3.547,51	3.618,47	3.690,83	3.764,65	3.839,94	3.916,74	3.995,07	4.074,97	4.156,48	4.239,61
	POS GRADUAÇÃO	40(HORAS)	2	3.962,27	3.980,32	4.059,92	4.141,12	4.223,94	4.308,43	4.394,60	4.482,48	4.572,14	4.663,58
	MESTRADO	40(HORAS)	3	4.292,50	4.378,35	4.465,92	4.555,24	4.646,33	4.739,26	4.834,05	4.930,73	5.029,34	5.129,93
	DOCTORADO	40(HORAS)	4	4.721,73	4.816,17	4.912,50	5.010,74	5.110,96	5.213,17	5.317,43	5.423,79	5.532,26	5.642,90


DA CLASSE SUPORTE PEDAGÓGICO (ES V-CSP)

DIRETOR DE ESCOLA	O valor de seu Vencimento/salário de enquadramento do Cargo/Emprego de origem, somado a diferença entre as jornadas correspondentes a uma referência do Cargo/Emprego e a do posto de trabalho (40 horas semanais), acrescidos de 15% (quinze por cento), correspondentes a uma referência própria criada pelo órgão responsável pela Administração Pública.
-------------------	--

VP - DIRETOR DE ESCOLA - COORDENADOR PEDAGÓGICO	O valor de seu Vencimento/salário de enquadramento do Cargo/Emprego de origem, somado a diferença entre as jornadas correspondentes a uma referência do Cargo/Emprego e a do posto de trabalho (40 horas semanais), acrescidos de 5% (cinco por cento), correspondentes a uma referência própria criada pelo órgão responsável pela Administração Pública.
---	--

ASSISTOR ESPECIAL EDUCACIONAL	Referência IV - escala de referências criada pelo órgão responsável da Administração Pública. O valor de seu Vencimento/Salário de enquadramento do Cargo/Emprego de origem, somado a diferença entre as jornadas correspondentes a uma referência.
-------------------------------	---

(1) Faixas acima válidas somente para titulares de empregos permanentes de Diretor de Escola de Ensino Fundamental Médio, Diretor de Escola de Educação Infantil e Diretor de Escola de Ensino Fundamental nomeados após esta lei em emprego de Diretor de Escola.



*[Handwritten signature]*



ANEXO V

ESCALA DE SALÁRIO/VENCIMENTO DE SERVIDORES DE CARGO/EMPREGO


COLOCADO EM EXTINÇÃO OU TRANSFORMADO POR ESTA LEI (ES/V-CEE)

CATEGORIA	FORMAÇÃO	JORNADA	FAIXA	A	B	C	D	E	F	G	H	I	J
Prof Ed Básica I Subst. PEB I Substituto	ENSINO MEDIO	JPG (20 HORAS)	1	1.183,40	1.207,08	1.231,21	1.255,83	1.280,96	1.306,57	1.332,71	1.359,37	1.386,55	1.414,28
	GRADUAÇÃO	JPG (20 HORAS)	2	1.242,58	1.267,43	1.292,78	1.318,64	1.345,01	1.371,91	1.399,35	1.427,34	1.455,89	1.485,00
	POS GRADUAÇÃO	JPG (20 HORAS)	3	1.304,68	1.330,77	1.357,38	1.384,53	1.412,22	1.440,47	1.469,28	1.498,67	1.528,64	1.559,21
	MESTRADO	JPG (20 HORAS)	4	1.435,15	1.463,85	1.493,13	1.523,00	1.553,45	1.584,52	1.616,22	1.648,54	1.681,51	1.715,14
	DOCTORADO	JPG (20 HORAS)	5	1.578,66	1.610,23	1.642,43	1.675,29	1.708,79	1.742,97	1.777,83	1.813,38	1.849,64	1.886,64

CATEGORIA	FORMAÇÃO	JORNADA	FAIXA	A	B	C	D	E	F	G	H	I	J
Prof Ed Básica II Subst. PEB II Substituto	GRADUAÇÃO	JPG (20 HORAS)	1	1.242,58	1.267,43	1.292,78	1.318,64	1.345,01	1.371,91	1.399,35	1.427,34	1.455,89	1.485,00
	POS GRADUAÇÃO	JPG (20 HORAS)	2	1.304,68	1.330,77	1.357,38	1.384,53	1.412,22	1.440,47	1.469,28	1.498,67	1.528,64	1.559,21
	MESTRADO	JPG (20 HORAS)	3	1.464,94	1.494,24	1.524,13	1.554,61	1.585,70	1.617,41	1.649,76	1.682,76	1.716,41	1.750,74
	DOCTORADO	JPG (20 HORAS)	4	1.578,66	1.610,23	1.642,43	1.675,29	1.708,79	1.742,97	1.777,83	1.813,38	1.849,64	1.886,64

CATEGORIA	FORMAÇÃO	JORNADA	FAIXA	A	B	C	D	E	F	G	H	I	J
CHIEFE DE DEPARTAMENTO	GRADUAÇÃO	JCSP (40 HORAS)	1	2.342,45	2.389,30	2.437,09	2.485,82	2.535,53	2.586,25	2.637,98	2.690,74	2.744,56	2.799,44
	POS GRADUAÇÃO	JCSP (40 HORAS)	2	2.459,59	2.508,77	2.558,95	2.610,13	2.662,33	2.715,59	2.769,90	2.825,30	2.881,79	2.939,43
	MESTRADO	JCSP (40 HORAS)	3	2.705,52	2.759,63	2.814,82	2.871,12	2.928,55	2.987,11	3.046,86	3.107,79	3.169,95	3.233,35
	DOCTORADO	JCSP (40 HORAS)	4	2.976,10	3.035,62	3.096,34	3.158,26	3.221,42	3.285,85	3.351,57	3.418,60	3.486,97	3.556,72

CATEGORIA	FORMAÇÃO	JORNADA	FAIXA	A	B	C	D	E	F	G	H	I	J
COORDINADOR PEDAGÓGICO	GRADUAÇÃO	JCSP (40 HORAS)	1	2.403,75	2.451,82	2.500,86	2.550,88	2.601,89	2.653,93	2.707,01	2.761,14	2.816,37	2.872,70
	POS GRADUAÇÃO	JCSP (40 HORAS)	2	2.523,93	2.574,41	2.625,90	2.678,41	2.731,98	2.786,63	2.842,36	2.899,20	2.957,18	3.016,33
	MESTRADO	JCSP (40 HORAS)	3	2.776,32	2.831,85	2.888,49	2.946,26	3.005,18	3.065,29	3.126,60	3.189,12	3.252,91	3.317,96
	DOCTORADO	JCSP (40 HORAS)	4	3.053,94	3.115,02	3.177,32	3.240,87	3.305,69	3.371,80	3.439,23	3.508,01	3.578,18	3.649,74



*[Handwritten signature]*