



LEI COMPLEMENTAR Nº 187, DE 22 DE MAIO DE 2019.

Autoriza o Poder Executivo a efetuar a revisão geral anual para os servidores do Quadro do Magistério Público Municipal.

A SENHORA PREFEITA MUNICIPAL DA ESTÂNCIA TURÍSTICA DE IBITINGA, Estado de São Paulo, em conformidade com a Lei Orgânica do Município, e nos termos da Resolução nº 5.260/2019, da Câmara Municipal, promulga a seguinte lei:

Art. 1º Fica o Poder Executivo autorizado a efetuar a revisão geral anual para os servidores ativos, inativos, pensionistas, estatutários e celetistas do Quadro do Magistério do Município, na conformidade com a Lei Municipal nº 2.974, de 25/07/2007, nos termos do Inciso X do artigo 37 da Constituição Federal.

Art. 2º A revisão geral anual, com incidência a partir de 1º de maio de 2019, será de 4,94% (quatro inteiros e noventa e quatro centésimos por cento) sobre todas as remunerações e proventos dos servidores ativos, inativos, pensionistas, estatutários e celetistas do Quadro do Magistério do Município.

Art. 3º As despesas decorrentes da aplicação desta lei complementar correrão por conta de dotações do orçamento vigente, suplementadas, se necessário.

Art. 4º Para efeito de aplicação, os valores previstos na Tabela de Referências, constantes dos Anexos III, IV e V, da Lei Complementar nº 037, de 29 de setembro de 2010, passam a ser os constantes dos anexos que ficam fazendo parte integrante desta lei complementar.


Art. 5º Esta Lei Complementar entra em vigor na data de sua publicação, produzindo seus efeitos a partir de 1º de maio de 2019.

CRISTINA MARIA KALIL ARANTES
Prefeita Municipal

Registrada e publicada na Secretaria de Administração da P. M.,

em 22 de maio de 2019.

ALINE COSTA VIZOTTO
Coordenadora de Expediente,
Protocolo e Arquivo





ANEXO III

ESCALA DE SALÁRIOS/VENCIMENTO DA CLASSE DOCENTE

(ES/V - CD) EFETIVOS

CATEGORIA	FORMAÇÃO	JORNADA	FAIXA	A	B	C	D	E	F	G	H	I	J
Prof Ed Infantil PEI, Prof Ed. Basica - PEB I, Prof. Sala Apoio PSA	ENSINO MÉDIO	PG (20 HORAS)	1	1.541,53	1.572,36	1.603,82	1.635,89	1.668,60	1.701,98	1.736,01	1.770,74	1.806,15	1.842,28
	GRADUAÇÃO	PG (20 HORAS)	2	1.818,58	1.650,95	1.883,97	1.717,85	1.752,00	1.787,04	1.822,79	1.859,24	1.896,42	1.934,35
	PÓS GRADUAÇÃO	PG (20 HORAS)	3	1.699,49	1.733,48	1.768,16	1.803,52	1.839,59	1.876,37	1.913,90	1.952,19	1.991,23	2.031,05
	MESTRADO	PG (20 HORAS)	4	1.899,47	1.906,86	1.944,99	1.983,90	2.023,57	2.064,04	2.105,32	2.147,44	2.190,38	2.234,19
	DOCTORADO	PG (20 HORAS)	5	2.056,41	2.097,55	2.139,49	2.182,29	2.225,93	2.270,45	2.315,85	2.362,17	2.409,42	2.457,61

CATEGORIA	FORMAÇÃO	JORNADA	FAIXA	A	B	C	D	E	F	G	H	I	J
Prof Ed Infantil PEI, Prof Ed. Basica - PEB I, Prof. Sala Apoio PSA	ENSINO MÉDIO	JP - EFMP (26 HORAS)	1	2.004,81	2.044,90	2.085,80	2.127,52	2.170,06	2.213,47	2.257,74	2.302,90	2.348,95	2.395,93
	GRADUAÇÃO	JP - EFMP (26 HORAS)	2	2.105,07	2.147,18	2.190,12	2.233,92	2.278,60	2.324,17	2.370,66	2.418,06	2.466,42	2.515,76
	PÓS GRADUAÇÃO	JP - EFMP (26 HORAS)	3	2.210,32	2.254,52	2.299,61	2.345,60	2.392,52	2.440,36	2.489,17	2.538,98	2.589,74	2.641,53
	MESTRADO	JP - EFMP (26 HORAS)	4	2.431,37	2.479,99	2.529,60	2.580,18	2.631,79	2.684,42	2.738,12	2.792,88	2.848,73	2.905,71
	DOCTORADO	JP - EFMP (26 HORAS)	5	2.674,52	2.728,01	2.782,56	2.838,22	2.894,98	2.952,86	3.011,94	3.072,18	3.133,62	3.196,30

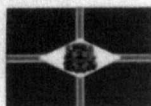
CATEGORIA	FORMAÇÃO	JORNADA	FAIXA	A	B	C	D	E	F	G	H	I	J
Prof Ed Infantil PEI, Prof Ed. Basica - PEB I, Prof. Sala Apoio PSA	ENSINO MÉDIO	JP - EI (27 HORAS)	1	2.081,93	2.123,58	2.166,04	2.209,37	2.253,55	2.298,63	2.344,59	2.391,49	2.439,32	2.488,10
	GRADUAÇÃO	JP - EI (27 HORAS)	2	2.186,03	2.229,75	2.274,34	2.319,83	2.366,23	2.413,55	2.461,82	2.511,06	2.561,27	2.612,51
	PÓS GRADUAÇÃO	JP - EI (27 HORAS)	3	2.295,34	2.341,25	2.388,07	2.435,83	2.484,54	2.534,24	2.584,92	2.636,63	2.689,35	2.743,15
	MESTRADO	JP - EI (27 HORAS)	4	2.524,84	2.575,34	2.626,84	2.679,39	2.732,97	2.787,62	2.843,36	2.900,25	2.958,26	3.017,42
	DOCTORADO	JP - EI (27 HORAS)	5	2.777,33	2.832,66	2.889,54	2.947,33	3.006,27	3.066,40	3.127,73	3.190,28	3.254,08	3.319,17

CATEGORIA	FORMAÇÃO	JORNADA	FAIXA	A	B	C	D	E	F	G	H	I	J
Prof Ed. Basica - PEB II, Professor II - PEB II	GRADUAÇÃO	TODAS	1	18,08	18,44	18,81	19,18	19,57	19,96	20,36	20,76	21,18	21,60
	PÓS GRADUAÇÃO	TODAS	2	18,98	19,36	19,75	20,14	20,54	20,96	21,37	21,80	22,23	22,68
	MESTRADO	TODAS	3	20,90	21,32	21,75	22,18	22,62	23,08	23,53	24,01	24,49	24,98
	DOCTORADO	TODAS	4	22,98	23,44	23,90	24,38	24,88	25,37	25,88	26,39	26,92	27,46

ANEXO IV

ESCALA DE SALÁRIO/VENCIMENTO

CATEGORIA	FORMAÇÃO	JORNADA	FAIXA	A	B	C	D	E	F	G	H	I	J
SUPERVISOR DE ENSINO	GRADUAÇÃO	40(HORAS)	1	4.281,18	4.368,80	4.454,14	4.543,22	4.634,08	4.726,76	4.821,31	4.917,73	5.016,08	5.116,40
	PÓS GRADUAÇÃO	40(HORAS)	2	4.709,28	4.803,47	4.899,54	4.997,53	5.097,48	5.199,44	5.303,41	5.409,48	5.517,68	5.628,03
	MESTRADO	40(HORAS)	3	5.180,23	5.283,84	5.389,51	5.497,30	5.607,25	5.719,39	5.833,78	5.950,46	6.069,46	6.190,85
	DOCTORADO	40(HORAS)	4	5.698,23	5.812,19	5.927,88	6.047,01	6.167,94	6.291,31	6.417,14	6.545,47	6.676,38	6.809,92



2

PREFEITURA MUNICIPAL
DA ESTÂNCIA TURÍSTICA
DE IBITINGA



CATEGORIA	FORMAÇÃO	JORNADA	FAIXA	A	B	C	D	E	F	G	H	I	J
DIRETOR DE ESCOLA (1)	GRADUAÇÃO	40(HORAS)	1	3.722,76	3.797,22	3.873,16	3.950,62	4.029,64	4.110,23	4.167,45	4.276,28	4.361,61	4.449,04
	PÓS GRADUAÇÃO	40(HORAS)	2	4.095,05	4.176,95	4.260,48	4.345,70	4.432,61	4.521,27	4.611,69	4.703,92	4.798,00	4.893,96
	MESTRADO	40(HORAS)	3	4.504,55	4.594,64	4.686,54	4.780,26	4.875,86	4.973,36	5.072,65	5.174,31	5.277,79	5.383,35
	DOCTORADO	40(HORAS)	4	4.954,99	5.054,09	5.155,17	5.258,27	5.363,44	5.470,70	5.580,12	5.691,72	5.805,55	5.921,66

DA CLASSE SUPORTE PEDAGÓGICO (ES/V-CSP)

DIRETOR DE ESCOLA	O valor de seu Vencimento/salário de enquadramento do Cargo/Emprego de origem, somado a diferença entre as jornadas correspondentes a uma referência do Cargo/Emprego e a do posto de trabalho (40 horas semanais), acrescidos de 15% (quinze por cento); correspondentes a uma referência própria criada pelo órgão responsável pela Administração Pública.
-------------------	--

VICE DIRETOR DE ESCOLA / PROF. COORDENADOR PEDAGÓGICO	O valor de seu Vencimento/salário de enquadramento do Cargo/Emprego de origem, somado a diferença entre as jornadas correspondentes a uma referência do Cargo/Emprego e a do posto de trabalho (40 horas semanais), acrescidos de 5% (Cinco por cento); correspondentes a uma referência própria criada pelo órgão responsável pela Administração Pública.
---	--

ASSESSOR ESPECIAL EDUCACIONAL	Referencia IV, escala de referencias criada pelo órgão responsável da Administração Pública. O valor de seu vencimento/Salário de enquadramento do Cargo/Emprego de origem, somado a diferença entre as jornadas correspondentes a uma referência.
-------------------------------	--

(1) Faixas níveis validos somente para titulares de empregos permanentes de Diretor de Escola de Ensino Fundamental/Médio, Diretor de Escola de Educação Infantil e Diretor de Escola de Ensino Fundamental, renomeados pors esta lei em emprego de Diretor de Escola


ANEXO V

ESCALA DE SALÁRIO/VENCIMENTO DE SERVIDORES DE CARGO/EMPREGO

COLOCADO EM EXTINÇÃO OU TRANSFORMADO POR ESTA LEI (ES/V-CEE)

CATEGORIA	FORMAÇÃO	JORNADA	FAIXA	A	B	C	D	E	F	G	H	I	J
Prof Ed Basica I Subst. PEB I - Substituto	ENSINO MÉDIO	JPG (20 HORAS)	1	1.241,86	1.266,71	1.292,04	1.317,87	1.344,24	1.371,12	1.398,55	1.426,52	1.455,04	1.484,14
	GRADUAÇÃO	JPG (20 HORAS)	2	1.303,97	1.330,04	1.356,64	1.383,78	1.411,46	1.439,68	1.468,47	1.497,85	1.527,81	1.558,36
	PÓS GRADUAÇÃO	JPG (20 HORAS)	3	1.389,13	1.396,51	1.424,44	1.452,93	1.481,99	1.511,63	1.541,86	1.572,70	1.604,15	1.636,24
	MESTRADO	JPG (20 HORAS)	4	1.506,05	1.536,17	1.566,90	1.598,23	1.630,19	1.662,80	1.696,06	1.729,98	1.764,57	1.799,87
	DOCTORADO	JPG (20 HORAS)	5	1.656,64	1.689,78	1.723,57	1.758,04	1.793,20	1.829,07	1.865,65	1.902,96	1.941,01	1.979,84

CATEGORIA	FORMAÇÃO	JORNADA	FAIXA	A	B	C	D	E	F	G	H	I	J
Prof Ed Basica II Subst. PEB II - Substituto	GRADUAÇÃO	JPG (20 HORAS)	1	1.303,97	1.330,04	1.356,64	1.383,78	1.411,46	1.439,68	1.468,47	1.497,85	1.527,81	1.558,36
	PÓS GRADUAÇÃO	JPG (20 HORAS)	2	1.389,13	1.396,51	1.424,44	1.452,93	1.481,99	1.511,63	1.541,86	1.572,70	1.604,15	1.636,24
	MESTRADO	JPG (20 HORAS)	3	1.537,31	1.568,06	1.599,42	1.631,40	1.664,03	1.697,31	1.731,26	1.765,88	1.801,20	1.837,23
	DOCTORADO	JPG (20 HORAS)	4	1.656,64	1.689,78	1.723,57	1.758,04	1.793,20	1.829,07	1.865,65	1.902,96	1.941,01	1.979,84



PREFEITURA MUNICIPAL DA ESTÂNCIA TURÍSTICA DE IBITINGA

Rua Miguel Landim, 333 - Centro - Ibitinga/SP - 14.940-112
telefone (16) 3352-7000 / Fax (16) 3352-7001
www.ibitinga.sp.gov.br - CNPJ 45.321.460/0001-50


[Handwritten signature]

PREFEITURA MUNICIPAL
DA ESTÂNCIA TURÍSTICA
DE IBITINGA



CATEGORIA	FORMAÇÃO	JORNADA	FAIXA	A	B	C	D	E	F	G	H	I	J
CHEFE DE DEPARTAMENTO	GRADUAÇÃO	JCSP (40 HORAS)	1	2.456,16	2.507,33	2.557,48	2.608,62	2.660,79	2.714,01	2.766,29	2.823,66	2.880,14	2.937,73
	PÓS GRADUAÇÃO	JCSP (40 HORAS)	2	2.581,09	2.632,71	2.685,36	2.739,07	2.793,85	2.849,74	2.906,73	2.964,87	3.024,15	3.084,64
	MESTRADO	JCSP (40 HORAS)	3	2.839,17	2.895,95	2.953,87	3.012,96	3.073,22	3.134,67	3.197,37	3.261,31	3.326,54	3.393,07
	DOUTORADO	JCSP (40 HORAS)	4	3.123,12	3.185,56	3.249,29	3.314,28	3.380,56	3.448,17	3.517,14	3.587,48	3.659,22	3.732,42

CATEGORIA	FORMAÇÃO	JORNADA	FAIXA	A	B	C	D	E	F	G	H	I	J
COORDENADOR PEDAGÓGICO	GRADUAÇÃO	JCSP (40 HORAS)	1	2.522,49	2.572,94	2.624,40	2.676,89	2.730,43	2.785,04	2.840,73	2.897,55	2.955,50	3.014,61
	PÓS GRADUAÇÃO	JCSP (40 HORAS)	2	2.648,61	2.701,58	2.755,62	2.810,73	2.866,94	2.924,29	2.982,77	3.042,42	3.103,27	3.165,33
	MESTRADO	JCSP (40 HORAS)	3	2.913,47	2.971,74	3.031,18	3.091,80	3.153,64	3.216,71	3.281,05	3.346,66	3.413,60	3.481,87
	DOUTORADO	JCSP (40 HORAS)	4	3.204,81	3.268,91	3.334,28	3.400,97	3.468,99	3.538,37	3.609,13	3.681,31	3.754,94	3.830,04



PREFEITURA MUNICIPAL DA ESTÂNCIA TURÍSTICA DE IBITINGA

Rua Miguel Landim, 333 - Centro - Ibitinga/SP - 14.940-112
telefone (16) 3352-7000 / Fax (16) 3352-7001
www.ibitinga.sp.gov.br - CNPJ 45.321.460/0001-50

20